

**PRODUCT
CATALOGUE
DES PRODUITS
2019**



**400, rue du Parc-Industriel,
Shawinigan, QC, Canada G9N 6T5
1-800-264-1881**

WWW.PYLEX.COM
91-V02




ADJUSTABLE PYLEX 50" AJUSTABLE

SCREWABLE DECK POST ANCHOR / VIS D'ANCRAGE POUR PATIO



50"



The ADJUSTABLE PYLEX is a screwable foundation post. It can be used for patios, decks, balconies and sheds (do not use for fences). It is frost resistant, and is not affected by frost heaving. You can also adjust the head up to 3", in height to facilitate the installation. It is possible to add one or more 24" extensions to insert the disk deeper under the frost line. Also available in 32" for installation under existing structures. It is an excellent and cost-effective replacement for concrete sonotubes.

CAN SUPPORT UP TO 5,000 POUNDS.

Le PYLEX AJUSTABLE est une vis de fondation ajustable pour soutenir les piliers d'un patio, d'une galerie ou d'une remise (ne pas utiliser pour les clôtures). Il résiste aux mouvements du sol (gel, dégel). De plus, vous pouvez ajuster la tête de 3" sur la hauteur pour en faciliter l'installation. Vous pouvez aussi utiliser une ou plusieurs rallonges de 24" afin d'enfoncer le disque plus profondément sous le gel. Aussi disponible en 32" de haut pour installation sous une structure existante. Le Pylex ajustable est un substitut avantageux au sonotube.

IL SUPPORTE JUSQU'À 5 000 LBS.

FOR A VERTICAL LOAD / POUR UNE CHARGE VERTICALE

USE WITH A DRESSED POST 4" X 4" / **UTILISER AVEC UN POTEAU DE 4" X 4"**

UP TO 5000 LBS IN SANDY SOIL, 3500 LBS IN CLAY SOIL.
SUPPORTE JUSQU'À 5000 LBS DANS UN SOL SABLEUX 3500 LBS DANS UN SOL ARGILEUX.

RESISTS SINKING / RÉSISTE CONTRE L'ENFONCEMENT

AVAILABLE / DISPONIBLE
 ADJUSTABLE PYLEX AND EXTENSIONS DISPLAY
 MINIMUM ORDER
 64 UNITS ADJUSTABLE PYLEX (10555)
 AND 48 UNITS 24" EXTENSIONS (10571)

PRÉSENTOIR POUR PYLEX AJUSTABLE ET RALLONGE
 COMMANDE MINIMUM
 64 UNITÉS DE PYLEX AJUSTABLES (10555)
 ET 48 UNITÉS DE RALLONGES 24" (10571)

CODE PYLEX # 9103

INCLUDES POSTER / AFFICHE INCLUSE

39" X 25" X 82" including poster incluant l'affiche

EXTENSIONS RALLONGE

24"

24" EXTENSIONS COMPATIBLE WITH 10555 - 10565
RALLONGE 24" COMPATIBLE AVEC 10555 - 10565

10571

NAME / NOM	BLACK / NOIR	QTY / QTÉ
Adjustable Pylex 50" / Ajustable	10555	64
Adjustable Pylex 32" / Ajustable	10565	64
24" Extensions / Rallonge 24"	10571	12
Display / Présentoir	9103	1

STABILIZER-STABILISATEUR

FOR PYLEX / POUR PYLEX



The PYLEX STABILIZER makes it possible to stabilize a pylex laterally for freestanding structures. New or already existing structure.


FITS ON :

- REGULAR PYLEX # 10505
- ADJUSTABLE PYLEX # 10555 - 10565

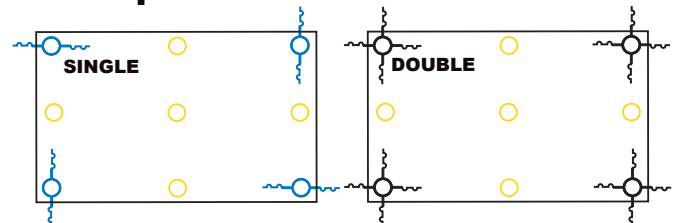
Le STABILISATEUR de PYLEX permet de stabiliser un pylex latéralement sur une structure flottante. Sur structure neuve ou déjà existante.

S'ADAPTE SUR :

- PYLEX RÉGULIER # 10505
- PYLEX AJUSTABLE # 10555 - 10565



Exemple: 10' X 12' - DECK / PATIO



—○— = Single Pylex stabilizer - Pylex stabilisateur simple

—○— = Double Pylex stabilizer- Pylex stabilisateur double

○ = Regular or adjustable Pylex - Pylex régulier or ajustable

NAME / NOM

Pylex Stabilizer / Stabilisateur de Pylex

BLACK / NOIR

10575

QTY / QTÉ

16



REGULAR PYLEX RÉGULIER

SCREWABLE DECK POST ANCHOR / VIS D'ANCRAGE POUR PATIO

THE ORIGINAL L'ORIGINAL

The simplest and most efficient way to support a patio, tool shed or deck without needing to dig or pour concrete (**do not use for fences**). No more endless and complicated tasks! Quick installation: with a lever, just screw the Pylex screw into the ground. Its welded steel structure, baked powder coating finish (anticorrosion) and its spiral disk ensure solidity and durability. This modern technology can be used in all types of terrain and resists ground movements (freezing, thawing).

CAN SUPPORT UP TO 5,000 POUNDS.

La façon la plus simple et efficace de soutenir un patio, remise ou galerie sans avoir à creuser ni à couler du béton (**ne pas utiliser pour les clôtures**). Le Pylex représente un substitut avantageux du Sonotube. Fini les tâches interminables et complexes! Sa structure d'acier, et son disque hélicoïdal assurent solidité. Cette technologie moderne s'adapte à tout type de terrain et résiste aux mouvements du sol (gel, dégel).

IL SUPPORTE JUSQU'À 5 000 LBS.

THE REGULAR PYLEX ALSO HAS A PULLING FORCE OF 2,000 LBS AND KEEPS THE PYLEX FIRMLY ANCHORED IN THE GROUND.

LE PYLEX RÉGULIER A AUSSI UNE FORCE DE 2,000 LBS CONTRE L'ARRACHEMENT ET MAINTIEN LE PYLEX SOLIDEMENT ANCRÉ DANS LE SOL.

EASY INSTALLATION / INSTALLATION FACILE



NAME / NOM


Pylex regular / régulier

BLACK / NOIR

10505

QTY / QTÉ

64



USE WITH
A DRESSED
4" X 4" POST

UTILISER AVEC
UN POTEAU
DE 4" X 4"


FROST ACTION
ACTION DU GEL

NORMAL
FROST
LINE 42"

ZONE
NORMALE
DU GEL 42"



RESISTS SINKING
RÉSISTE CONTRE
L'ENFONCEMENT



PYLEX-L

PYLEX-L is the result of years of research to increase lateral solidity. Allows you to mount and install a fence faster and easier. Its design ensures stability against frost heave as the disc is under the 42" frost line. **Can support up to 4000 lbs.** Designed for fences under 60", small signs, mail boxes, etc.

Le PYLEX-L est le résultat d'années de recherche pour accroître la solidité latérale. Permet de faire le montage et l'installation d'une clôture plus rapidement et plus facilement. Sa conception garantit une stabilité contre soulèvement par le gel car le disque est à plus de 42" dans le sol. **Peut supporter jusqu'à 4000 lbs.** Conçu pour des clôtures de moins de 60" petites enseignes, boîte aux lettres, etc.

- BLADES ENSURE THE LATERAL STABILITY
- CAN SUPPORT UP TO 4,000 LBS

- AILLETES POUR ASSURER UNE STABILITÉ LATÉRALE
- SUPPORTE JUSQU'À 4,000 LBS



NAME / NOM	BLACK / NOIR	QTY / QTÉ
Pylex-L	10725	65



SPYTEKDECK


ADJUSTABLE / AJUSTABLE



The stabilizing anchor hook system allows the post to return to its initial position when the ground thaws.

SPYTEKDECK was designed to replace "Deck Blocks". Can be used to support a shed, deck or porch. The Spytekdeck head can be adjusted up to 3 inches in height to facilitate installation and levelling.


USE WITH DRESSED 4" X 4" POST




Crochet d'ancrage stabilisateur permettant au poteau de reprendre sa position initiale lors du dégel du sol.

Le SPYTEKDECK est conçu pour remplacer un "Deck Block". Peut être utilisé pour soutenir un cabanon, une galerie, patio, remise. La tête du Spytekdeck peut s'ajuster jusqu'à 3 pouces sur la hauteur pour faciliter l'installation et ainsi mettre au niveau.

UTILISER AVEC UN POTEAU DE 4" X 4"



**Stabilizing anchor hook
Crochet d'ancrage stabilisateur**



NAME / NOM

Spytekdeck

BLACK / NOIR

13003

QTY / QTÉ

48

COMMERCIAL PYLEX 66 COMMERCIAL



MADE OF POWDER-COATED STEEL
ENDUIT D'UNE PEINTURE EN POUDRE CUITE

THE PYLEX 66 COMMERCIAL is a foundation and anchor screw used to support and retains commercial shelters. It is also perfect for patios, decks, sheds, fences, signs and mailboxes. It resists ground movements due to freezing and thawing, because the auger is screwed under the frost line, this is the most economical method for the installation of this type of structure. It is strong and durable, **supports up to 5000 lbs of load (sf=2), 4781 lbs of pulling force and 1641 lbs of lateral thrust**, depending on the composition of the ground. It offers a powdered paint finish for excellent rust resistance.

USE WITH 6" X 6" POST

- SIMPLIFIED LEVELING ABILITY.
- ENGINEER'S DOCUMENT AND INSTALLATION VIDEO AVAILABLE.



LE PYLEX 66 COMMERCIAL est une vis de fondation et d'ancrage servant à soutenir et à retenir les abris commerciaux. Il convient aussi parfaitement pour les patios, galeries, remises, clôtures, enseignes, boîtes postales. Il résiste aux mouvements du sol dus au gel et au dégel, car son disque est vissé sous la ligne de gel. C'est la méthode la plus économique pour l'installation de ce type de bâtiment. Il est fort et durable, **supporte jusqu'à 5,000 lbs de charge (fs=2), 4,781 lbs de force d'arrachement et à 1,641 lbs de poussée latérale**, selon la composition du sol. Il offre un fini de peinture en poudre cuite offrant une excellente résistance à la rouille.

UTILISER AVEC UN POTEAU DE 6" X 6"

- CAPACITÉ DE NIVELLEMENT SIMPLIFIÉE.
- DOCUMENT D'INGÉNIEUR ET VIDÉO D'INSTALLATION DISPONIBLES.



NAME / NOM

Commercial Pylex 66

BLACK / NOIR

10730

QTY / QTÉ

48

SPIKES / PIEUX

GROUND SPIKES / PIEUX À ENFONCER



ADJUSTABLE SPYTEK 44 AJUSTABLE

The stabilizing anchor hook allows the post to return to its original position when the ground thaws.

Crochet d'ancrage stabilisateur permettant au poteau de reprendre sa position initiale lors du dégel du sol.

Adjustment system for positioning the post upright

Système d'ajustement permettant de positionner le poteau droit.

ECOSPIKE

ECOSPIKE 2

HEAVY DUTY SPIKE 44 / 66

PIEU À ENFONCER ROBUSTE 44 / 66

ADJUSTABLE SPYTEK 44 :
Ground spike with adjustable head for 4" x 4" square posts. Four bolts allow the post to be adjusted to level. Used for: **Fences less than 60" high**, mail boxes and small signs.

A SPYTEK AJUSTABLE 44 :
Pieu à enfoncer avec tête ajustable pour poteau carré 4" X 4". Quatre boulons permettent d'ajuster le poteau pour le mettre au niveau. Utilisation : **Clôture de moins de 60"**, boîte postale, enseigne légère.

ECOSPIKE :
Ground spike for 4" X 4" square post. Use: **Fences less than 60" high**, mail boxes, signs.

B ECOSPIKE :
Pieu à enfoncer pour poteau carré 4" X 4". Utilisation : **Clôture de moins de 60"** de haut, boîte postale, enseigne.

ECOSPIKE 2 :
Ground spike for square post 4" X 4". Use: **Decorative fences of 36" and less**, small sign, mail boxes and birdhouses.

C ECOSPIKE 2 :
Pieu à enfoncer pour poteau carré 4" x 4". Utilisation : **Clôture décorative de 36" et moins**, petite enseigne, boîte postale, cabane d'oiseau.

HEAVY DUTY SPIKE 44 / 66 :
Ground spike for 4" x 4" or 6" x 6" square post. Sturdy and economical. Use: **Fences less than 84" high**, mail box and signs.

D PIEU À ENFONCER ROBUSTE 44 / 66 :
Pieu à enfoncer pour poteau carré 4" x 4" ou 6" x 6". Rigide et économique. Utilisation : **Clôture de moins de 84"** de haut, boîte postale, enseigne.

POST REPAIR KIT ENSEMBLE DE RÉPARATION DE POTEAU



NO NEED TO CHANGE A BROKEN POST ON GROUND LEVEL
NUL BESOIN DE CHANGER UN POTEAU CASSÉ AU NIVEAU DU SOL

NAME / NOM	CODE PYLEX	BLACK / NOIR	QTY / QTÉ
Adjustable Spytek 44 / Ajustable A		13002	80
Ecospike B		13013 / 13014	6 / 160
Ecospike 2 C		13012	160
Heavy duty Spike 44 / Pieu à enfoncer robuste 44 D		12987	4
Heavy duty Spike 66 / Pieu à enfoncer robuste 66 D		12988	2
Post Repair Kit / Ensemble de réparation de poteau	14105		10



SPYTEK 112/178/238

ADJUSTABLE / AJUSTABLE



CHAIN-LINK FENCE SPIKES

ADJUSTABLE SPYTEK : Ground spike with adjustable head for round post. Quickly installed and no need to dig or pour concrete. Four bolts adjust the post to level it. Use : Chain link fencing less than 72" tall.

POUR CLÔTURE EN MAILLES DE CHAÎNE

SPYTEK AJUSTABLE : Pieu à enfoncer avec tête ajustable pour poteau rond. Rapide à installer et nul besoin de creuser ou de couler le béton. Quatre boulons permettent d'ajuster le poteau pour le mettre au niveau. Utilisation : clôture en maille de chaîne de moins de 72" de haut.

ADJUSTMENT SYSTEM TO ENSURE THE STRAIGHTENING OF POST.

SYSTÈME D'AJUSTEMENT PERMETTANT DE TOUJOURS POUVOIR METTRE VOTRE POTEAU DROIT.



- QUICK INSTALLATION
- COST-EFFECTIVE ALTERNATIVE TO CONCRETE SOLUTIONS
- CAN BE INSTALLED IN ONE DAY
- INSTALLATION RAPIDE
- SUBSTITUT ÉCONOMIQUE AU BÉTON
- PERMET L'INSTALLATION EN UNE SEULE JOURNÉE

Anchor hook stabilizing system to allow the pole to return to its initial position when the ground thaws.
Crochet d'ancrage stabilisateur permettant au poteau de reprendre sa position initiale lors du dégel du sol.

3 SIZES / ADJUSTABLE / FOR ROUND POSTS 3 GRANDEURS / AJUSTABLE / POUR POTEAUX RONDS

- **SPYTEK 112** = 1 1/2" or 1 5/8"
- **SPYTEK 178** = 1 7/8"
- **SPYTEK 238** = 2 3/8"

Spytek Adjustable 178 may fit some 2" X 2" aluminum posts.
Le Spytek Ajustable 178 peut convenir à certain poteau d'aluminium de 2" X 2".



ADJUSTABLE SPYTEK DISPLAY PRÉSENTOIR À SPYTEK AJUSTABLE

CONTAINS 36 UNITS (13020-13021-13022-13015) MIX
CONTIENT 36 UNITÉS (13020 - 13021 - 13022 - 13015) AU CHOIX

CODE PYLEX : # 9107

NAME / NOM	CODE PYLEX	QTY / QTÉ
Spytek 112-158 adjustable / ajustable	13020	6
Spytek 178 adjustable / ajustable	13021	6
Spytek 238 adjustable / ajustable	13022	6

SPYTEK 22

ADJUSTABLE / AJUSTABLE



ALUMINUM OR STEEL POSTS
POTEAU EN ALUMINIUM OU EN ACIER

- QUICK INSTALLATION
- COST-EFFECTIVE ALTERNATIVE TO CONCRETE SOLUTIONS
- CAN BE INSTALLED IN ONE DAY
- INSTALLATION RAPIDE
- SUBSTITUT ÉCONOMIQUE AU BÉTON
- PERMET L'INSTALLATION EN UNE SEULE JOURNÉE

MEASURE SQUARE POST OUTSIDE
MESURE EXTÉRIEUR

2" 2"



ORNAMENTAL ALUMINUM AND STEEL FENCE SPIKES

ADJUSTABLE SPYTEK 22 : Square Steel 2"X2" post anchor with an adjustable head designed to support aluminum or ornamental steel decorative fences (<72 in). Quick to install, no need to dig or pour concrete. Drive spike into the ground and attach a square post. Its blades enable it to be solidly anchored into the ground. The 4 bolts adjustment system lets level and adjust the post

POUR CLÔTURE DÉCORATIVE EN ALUMINIUM ET ACIER ORNEMENTAL

SPYTEK AJUSTABLE 22 : Pieu à enfoncer avec tête ajustable pour poteau en aluminium ou en acier de 2" X 2". Rapide à installer et nul besoin de creuser ou de couler le béton. Quatre boulons permettent d'ajuster le poteau pour le mettre au niveau. Utilisation : clôture décorative en aluminium ou en acier ornemental de moins de 72" de haut.

ADJUSTMENT SYSTEM TO ENSURE THE STRAIGHTENING OF POST.

SYSTÈME D'AJUSTEMENT PERMETTANT DE TOUJOURS POUVOIR METTRE VOTRE POTEAU DROIT.



NAME / NOM

Spytek 22 adjustable / ajustable

CODE PYLEX

13015

QTY / QTÉ

6



SPYBASE

CONCRETE ANCHORING DEVICE / DISPOSITIF D'ANCRAGE POUR POTEAU



SPYBASE 112
1 1/2"
 FOR ROUND POST
 POUR POTEAU ROND

IDEAL FOR POOL FENCE
 Anchoring post base to secure less than 72" high, round or square posts to concrete floor.

IDÉAL POUR CLÔTURER UNE PISCINE

Dispositif d'ancrage pour poteau de moins de 72" de haut, rond ou carré sur le béton.



Mailles de chaîne
Chain-link



Ornamental aluminum and steel fencing
Clôture décorative ou acier ornamental



SPYBASE 178
1 7/8"
 FOR ROUND POST
 POUR POTEAU ROND




SPYBASE 238
2 3/8"
 FOR ROUND POST
 POUR POTEAU ROND



SPYBASE 22
2 X 2" OUTSIDE EXTERIEUR
 FOR SQUARE POST
 POUR POTEAU CARRÉ

INSTALLATION



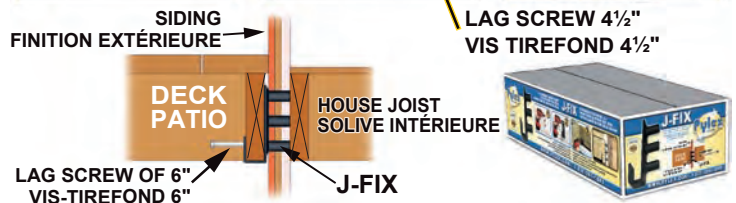
NAME / NOM	ZINC PLATED / PLAQUÉ ZINC	QTY / QTÉ
Spybase 112-158	13077	6
Spybase 178	13078	6
Spybase 238	13079	6
Spybase 22	13076	6

J-FIX

"J" SHAPED FIXING CLAMP TO ATTACH THE DECK STRUCTURE TO THE HOUSE WALL
 ÉTRIER DE FIXATION EN "J" POUR FIXER LA STRUCTURE D'UN PATIO / GALERIE AU MUR DE LA MAISON



- NO NEED TO REMOVE THE EXTERIOR COVERING
- AIR CIRCULATION PREVENTS / WATER BUILD-UP AND FRAME ROT
- SIMPLIFY DECK FIXING TO THE HOUSE WALL
- PAS BESOIN D'ENLEVER LE REVÊTEMENT
- PRÉVIENT LA POURRITURE DE LA CHARPENTE PAR UNE BONNE AÉRATION
- SIMPLIFIE LA FIXATION DU PATIO AU MUR DE LA MAISON
- PRÉVIENT L'INFILTRATION D'EAU



NAME / NOM	CODE PYLEX	QTY / QTÉ
J-Fix	12110	12

DECK SUPPORT DE PATIO

ADJUSTABLE / AJUSTABLE



This ADJUSTABLE SUPPORT is designed to solidly support your deck. It facilitates the leveling of the floor during construction or its adjustment following ground movements (freezing, thawing). A reliable and efficient solution! Its steel fabrication gives it a high level of strength and durability. Installed on a deck-block or in concrete. Completely reversible: tip the base 180 degrees.

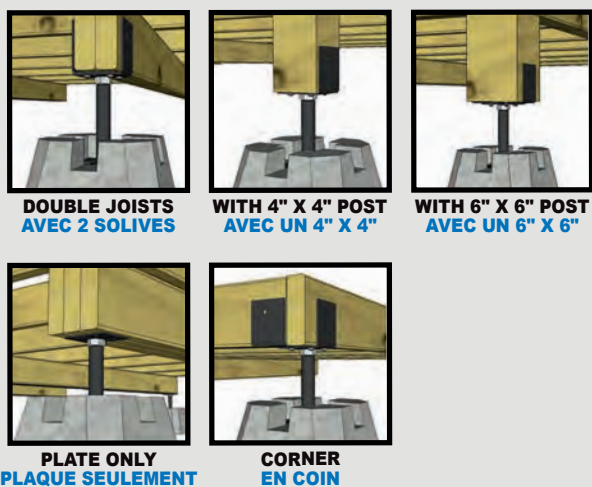
SUPPORTS UP TO 2725 POUNDS

Ces SUPPORTS AJUSTABLES sont conçus pour soutenir solidement votre patio. Il facilite la mise au niveau du plancher durant sa construction ou son réajustement à la suite des mouvements du sol (gel, dégel). Une solution fiable et performante! Sa structure en acier procure une grande résistance et solidité, et ne nécessite aucun entretien. Il s'installe simplement sur un bloc de soutien ou une colonne de béton. Complètement réversible: faites basculer la base de 180 degrés.

SUPPORTE JUSQU'À 2725 LBS



All the Deck Supports are **REVERSIBLE**
Tous les Supports de patio sont **RÉVERSIBLES**



EXTENDABLE DECK SUPPORT 33/66,

ADJUSTABLE DECK SUPPORT ALLOW YOU TO SELECT DESIRED SIZE.

33/66

SUPPORT DE PATIO 33/66 EXTENSIBLE,

PERMET D'AJUSTER LE SUPPORT DE PLATE-FORME À LA DIMENSION VOULUE.



NAME / NOM		BLACK / NOIR	QTY / QTÉ
Adj. Deck Support 36 / Support de patio ajust. 36	36	12095	12
Adj. Deck Support 44C / Support de patio ajust. 44C	44C	12096	12
Adj. Deck Support 66 / Support de patio ajust. 66	66	12097	12
Extendable Deck Support 33/66 / Support de patio 33/66 Extensible	33/66	12098	12
Adj. Deck Support 44 / Support de patio ajust. 44	44	12099	12



DECK TRACK

BANDE DE FIXATION POUR PATIO



12118



DECK TRACK QUANTITY GUIDE / NOMBRE DE BANDES

Total deck square footage Nombre de pieds carrés total du patio	Joist spacing / Espacement des solives					
	C/C 16" O.C.			C/C 24" O.C.		
	Deck Track	Screws Vis	Nails Clous	Deck Track	Screws Vis	Nails Clous
32 P.I.C. / SQ. FT.	7	168	56	5	120	40
100 P.I.C. / SQ. FT.	24	576	192	16	384	128
144 P.I.C. / SQ. FT.	32	768	256	22	528	176
192 P.I.C. / SQ. FT.	41	984	328	29	696	232
256 P.I.C. / SQ. FT.	55	1320	440	38	912	304

Based on Deck Track covering 4.57 sq. ft. / Calculer qu'une Bande couvre environ 4,57 pi.c.



1

WE RECOMMEND TO BE USED WITH WATERPROOFING STRIP

NOUS RECOMMANDONS D'UTILISER UNE BANDE IMPERMÉABLE

PRODUCT / PRODUIT 12090-91 (p. 13)



2

DECK TRACK KIT

ENSEMBLE DE BANDE



12117

INCLUDES ALL HARDWARE FOR 32 SQUARE FEET
TOUTE LA QUINCAILLERIE INCLUSE POUR 32 PIEDS CARRÉS

KIT INCLUDES : ENSEMBLE COMPREND :

- 14 x 22 1/2" deck track • 14 x 22 1/2" bande de fixation
- 170 x 7/8" screws • 170 x vis de 7/8"
- 58 x 2" nails • 58 x clous de 2"

SCREWS / VIS

#10 X 7/8"
300 PCS / MCX



12114

NAME / NOM

CODE PYLEX

QTY / QTÉ

Deck Track 45" / Bande de fixation pour patio 45"

12118

20

Deck Track Kit / Ens. de bande de fixation pour patio

12117

6

Screws for Deck Track / Vis pour bande de fixation

12114

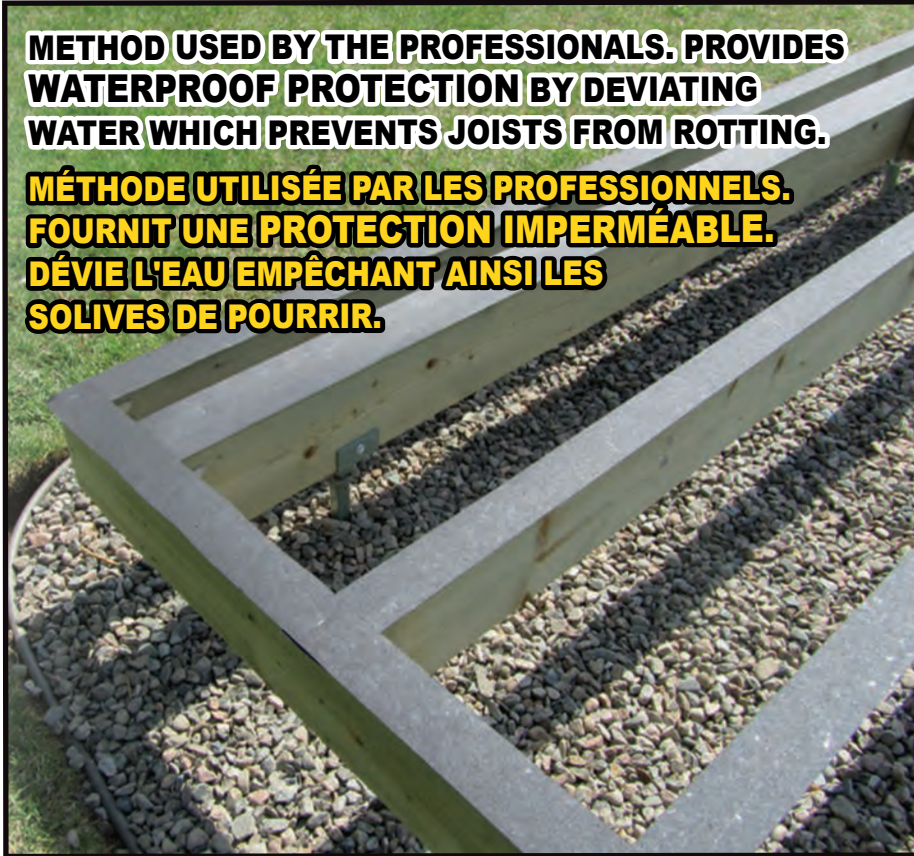
12 X 300

FRAME WATERPROOF STRIP BANDE IMPERMÉABLE POUR CHARPENTE



METHOD USED BY THE PROFESSIONALS. PROVIDES WATERPROOF PROTECTION BY DEVIATING WATER WHICH PREVENTS JOISTS FROM ROTTING.

MÉTHODE UTILISÉE PAR LES PROFESSIONNELS. FOURNIT UNE PROTECTION IMPERMÉABLE. DÉVIE L'EAU EMPÊCHANT AINSI LES SOLIVES DE POURRIR.



**UNROLL AND STAPLE THE WATERPROOF STRIPS TO JOIST
DÉROULER ET AGRAFER LA BANDE IMPERMÉABLE SUR LES SOLIVES**





3" wide roll for simple joists
Rouleau de 3" de large pour solive simple



12090
16 Rolls
16 Rouleaux



72'



4 1/2" wide roll for double joists
Rouleau de 4 1/2" de large pour solive double



12091
12 Rolls
12 Rouleaux

NAME / NOM	BLACK / NOIR	QTY / QTÉ
Frame waterproof strip (72' X 3") Bande imperméable pour charpente	12090	16
Frame waterproof strip (72' X 4.5") Bande imperméable pour charpente	12091	12



GATE KIT


ENSEMBLE POUR BARRIÈRE

SIMPLE AND STURDY OR HEAVY DUTY

Prevents the gate frame from distorting. For an opening up to 72" wide. Choice of left or right opening. Use with 2" x 4" or 2" x 3".

SIMPLE ET ROBUSTE OU ULTRA ROBUSTE

Empêche le cadre de la barrière de se déformer. Pour une ouverture jusqu'à 72" de large. Choix d'ouvertures à gauche ou à droite. Utiliser avec 2" x 4" ou 2" x 3".



Simple Gate Kit



SCREWS INCLUDED / VIS INCLUSES



Heavy Duty Gate Kit

HINGES 50% THICKER
PENTURES 50% PLUS ÉPAISSES

**THICKER
WIDER
PLUS ÉPAIS
PLUS LARGE**

NAME / NOM	BLACK / NOIR	QTY / QTÉ
Gate Kit	11050	5
Heavy Duty Gate Kit	11051	5

ENSEMBLE DE QUINCAILLERIE POUR **SLIDING GATE KIT** **BARRIÈRE COULISSANTE**


**NEW
NOUVEAU**



Mechanism can be hidden with a 2" x 8"
Le mécanisme peut être dissimulé par une tablette



**OPENS AND CLOSES EASILY
S'OUVRE ET SE FERME FACILEMENT**




**CAN BE LOCKED WITH A PADLOCK
PEUT ÊTRE BARRÉE AVEC UN CADENAS**

• PERFECT FOR RESTRICTED SPACES
• FACILITATES THE OPENING IN WINTER

• PARFAIT POUR LES ESPACES RESTREINTS
• FACILITE L'OUVERTURE EN HIVER

**LATCH SYSTEM
SYSTÈME DE LOQUET**



INCLUDED:
• Brackets • wheels • latch

INCLUS:
• Équerres • roulettes • loquet

BALUSTERS NOT INCLUDED
BARREAUX NON-INCLUS

**MADE OF POWDER-COATED STEEL
ENDUIT D'UNE PEINTURE EN POUDRE CUITE**

NAME / NOM	BLACK / NOIR	QTY / QTÉ
Sliding gate kit / Barrière coulissante pour clôture	11052	5



LATCH / LOQUET

SELF-LEVELING RESIDENTIAL LATCH / LOQUET RÉSIDENTIEL AUTONIVELANT

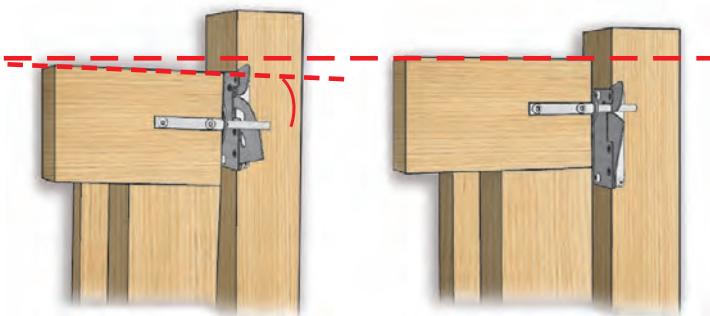


RELIABLE, EFFICIENT AND OF QUALITY RESIDENTIAL LATCH. The only one of its category to offer a lateral mechanism that keeps the gate door level and supports its weight when closed. For years of maintenance-free use! Designed for gates that open toward the inside or outside, it automatically locks with a simple push of the finger. For added security, simply lock it with a padlock.

LOQUET RÉSIDENTIEL FIABLE, PERFORMANT ET DE QUALITÉ. Le seul de sa catégorie à offrir un mécanisme de fixation latérale qui maintient la barrière au niveau et qui soutient son poids lorsque fermée. Pour des années d'utilisation sans entretien! Conçu pour portes et barrières s'ouvrant vers l'intérieur ou l'extérieur, il se bloque automatiquement par une simple action du doigt. Pour plus de sécurité, il suffit de le verrouiller avec un cadenas.

- MAINTAINS THE GATE STRAIGHT
- SUPPORTS THE WEIGHT OF THE GATE WHEN CLOSED

- MAINTIENT LA BARRIÈRE TOUJOURS DROITE
- SOUTIEN LE POIDS DE LA BARRIÈRE LORSQUE FERMÉE



Before / Avant

After / Après



**REPOSITIONS AND KEEPS THE DOOR LEVEL
REPOSITIONNE ET MAINTIENT LA PORTE DROITE**

NAME / NOM

Self-Leveling Latch / Loquet Autonivelant

BLACK / NOIR

11055

QTY / QTÉ

10

STEEL STAIR RISERS LIMONS EN ACIER



- STEEL TUBING PROVIDES LONG-LASTING STABILITY AND INCREASES PRODUCT LIFE
- EASY AND FAST INSTALLATION

- TUBE EN ACIER QUI OFFRE PLUS DE DURABILITÉ ET DE STABILITÉ POUR UNE DURÉE DE VIE PROLONGÉE
- S'INSTALLE FACILEMENT ET RAPIDEMENT




NUMBER OF STEPS FOR HEIGHT OF:
NOMBRE DE MARCHES POUR UNE HAUTEUR DE:

15"	: 1 step / marche
22,5"	: 2 steps / marches
30"	: 3 steps / marches
37,5"	: 4 steps / marches
45"	: 5 steps / marches
52,5"	: 6 steps / marches
60"	: 7 steps / marches

STEPS MARCHES	BEAM / POUTRE	
	SIZE (MM)	THICKNESS / ÉPAISSEUR
1,2,3	40 x 40 mm	1 mm
4, 5	40 x 60 mm	1.2 mm
6, 7	40 x 80 mm	1.5 mm

(1 TO 7 STEPS)
(1 À 7 MARCHES)
13901-07



**MADE OF
POWDER-COATED
STEEL**
**ENDUIT D'UNE
PEINTURE EN
POUDRE CUITE**

NAME / NOM	BLACK / NOIR	QTY / QTÉ
Steel stair riser - 1 Step / Limon en acier - 1 marche	13901	4
Steel stair riser - 2 Steps / Limon en acier - 2 marches	13902	4
Steel stair riser - 3 Steps / Limon en acier - 3 marches	13903	4
Steel stair riser - 4 Steps / Limon en acier - 4 marches	13904	2
Steel stair riser - 5 Steps / Limon en acier - 5 marches	13905	2
Steel stair riser - 6 Steps / Limon en acier - 6 marches	13906	2
Steel stair riser - 7 Steps / Limon en acier - 7 marches	13907	2

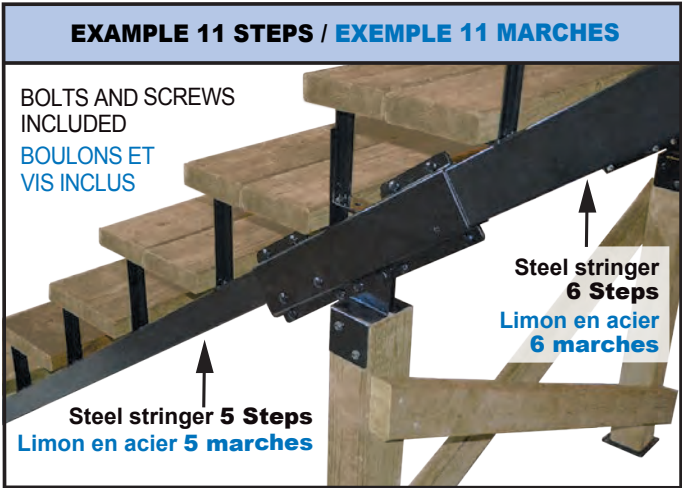


STEEL STRINGER CONNECTOR BRACKET CONNECTEUR POUR LIMON EN ACIER



- **STURDY AND SAFE**
- **ECONOMIC SOLUTION FOR CONNECTING 2 STEEL STRINGERS TO FORM 8 TO 14 STEPS**

- **SOLIDE ET SÉCURITAIRE**
- **SOLUTION ÉCONOMIQUE POUR RÉUNIR 2 LIMONS EN ACIER POUR FORMER UN LIMON DE 8 À 14 MARCHES**



STEPS MARCHES	STAIR RISERS LIMON	POST HEIGHT HAUTEUR DU POTEAU
8	2 X 13904	31"
9	1 X 13905 + 1 X 13904	38"
10	2 X 13905	48"
11	1 X 13906 + 1 X 13905	54"
12	2 X 13906	
13	1 X 13907 + 1 X 13906	
14	2 X 13907	

To assemble a stringer of:
Pour assembler un limon de:

MATERIALS REQUIRED / MATÉRIEL NÉCESSAIRE

Post height is approximate, all depends on changes to ground level.
Hauteur du poteau est approximatif, tout dépend de la dénivellation du terrain.

Compatible with Pylex stair risers / Compatible avec les limons Pylex 13904 - 13905 - 13906 - 13907

IMPORTANT

USE WITH DRESSED 4" X 4" POST

DOIT-ÊTRE UTILISÉ AVEC UN POTEAU CARRÉ 4" X 4"

RECOMMENDED / RECOMMANDÉ reinforcement / renfort 2" x 4"

NAME / NOM	BLACK / NOIR	QTY / QTÉ
Steel stringer connector bracket / Connecteur pour limon en acier	13920	6

UNIVERSAL STRINGER LIMON UNIVERSEL



Use with dressed



2" x 4" - 2" x 6" - 2" x 8" or 2" x 10"

Fast and easy. Each package contains 2 supports with the necessary screws for the installation of a step.

Support d'acier se fixant à un :

2" x 4" - 2" x 6" - 2" x 8" ou 2" x 10"

Simple et facile d'installation. Chaque emballage comprend 2 supports ainsi que les vis nécessaires à l'installation d'une marche.



SCREWS
INCLUDED
VIS INCLUSES

NAME / NOM	BLACK / NOIR	QTY / QTÉ
Universal stringer / Limon universel	14201	10

STAIR FASTENING STRIP BANDE DE FIXATION POUR LIMON

Stringer fastening: Perforated steel strip for installation and support of the stair stringers on deck frame.

Bande de fixation pour limon: Bande d'acier perforée pour fixer et soutenir les limons d'escalier sur les charpentes.



ADJUSTABLE STAIR BRACKET SYSTÈME DE LIMONS AJUSTABLES



NAME / NOM		GALVANIZED / GALVANISÉ	QTY / QTÉ
Stair Stringer left / Limon ajustable gauche	13165	A	50
Stair Stringer Right / Limon ajustable droit	13170	B	50
Stair Base Galv. / Patin pour limon	13175	C	50
Stair fastening strip / Bande de fixation	13180	D	50

NAME / NOM		QTY / QTÉ
Stair fastening strip	13120	50
Bande de fixation		



ALUMINUM STAIR TREAD MARCHE EN ALUMINIUM

collection
10

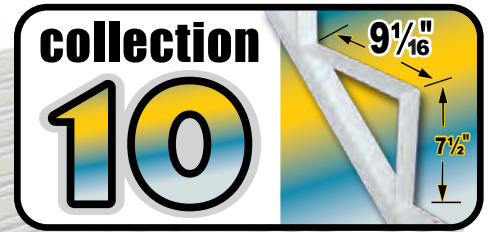
MAINTENANCE FREE / **SANS ENTRETIEN**
AVAILABLE IN 4 SIZES / **4 TAILLES DISPONIBLES**
AND 3 COLORS / **ET 3 COULEURS**

36"


42"

48"

60"



NONSLIP / ANTIDÉRAPANT



**WHITE
BLANC**

**BLACK
NOIR**

**ANODIZED
ANODISÉ**

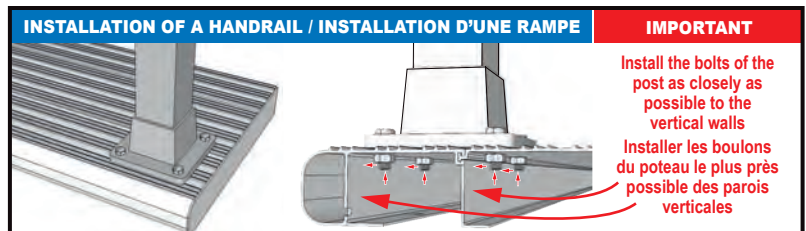
9 3/4"

STAINLESS
STEEL BOLTS
INCLUDED
VIS EN ACIER
INOXYDABLE INCLUS



**ALUMINUM
STAIR TREAD
DISPLAY
PRÉSENTOIR
POUR MARCHE
EN ALUMINIUM**

CONTAINS 28 STAIR TREADS
CONTIENT 28 MARCHES
CODE PYLEX : # 9108



INSTALLATION OF A HANDRAIL / INSTALLATION D'UNE RAMPE

IMPORTANT

Install the bolts of the post as closely as possible to the vertical walls
Installer les boulons du poteau le plus près possible des parois verticales

NAME / NOM	WHITE / BLANC	BLACK / NOIR	ANODIZED / ANODISÉ	QTY / QTÉ
Aluminum stair tread 36 in. / Marche en aluminium 36 po.	14136	14141	14146	1
Aluminum stair tread 42 in. / Marche en aluminium 42 po.	14137	14142	14147	1
Aluminum stair tread 48 in. / Marche en aluminium 48 po.	14138	14143	14148	1
Aluminum stair tread 60 in. / Marche en aluminium 60 po.	14139	14144	14149	1
Display / Présentoir	Code Pylex : # 9108			1

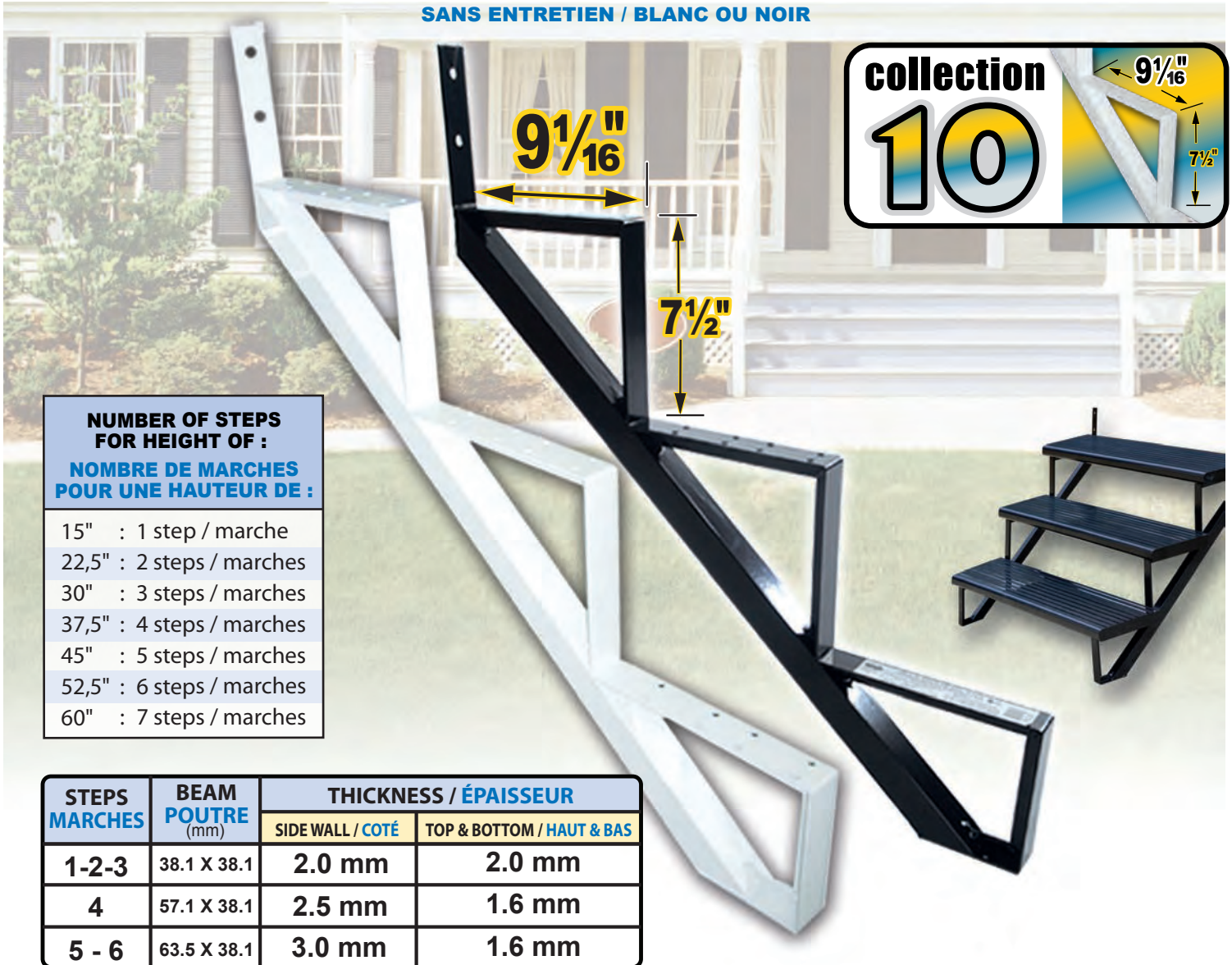
ALUMINUM STAIR RISERS LIMONS ALUMINIUM

collection
10



1 TO 7 STEPS / 1 À 7 MARCHES

MAINTENANCE FREE / WHITE OR BLACK
SANS ENTRETIEN / BLANC OU NOIR



NUMBER OF STEPS FOR HEIGHT OF :
NOMBRE DE MARCHES POUR UNE HAUTEUR DE :
15" : 1 step / marche
22,5" : 2 steps / marches
30" : 3 steps / marches
37,5" : 4 steps / marches
45" : 5 steps / marches
52,5" : 6 steps / marches
60" : 7 steps / marches

STEPS MARCHES	BEAM POUTRE (mm)	THICKNESS / ÉPAISSEUR	
		SIDE WALL / COTÉ	TOP & BOTTOM / HAUT & BAS
1-2-3	38.1 X 38.1	2.0 mm	2.0 mm
4	57.1 X 38.1	2.5 mm	1.6 mm
5 - 6	63.5 X 38.1	3.0 mm	1.6 mm



NAME / NOM	WHITE / BLANC	BLACK / NOIR	QTY / QTÉ
1 Step stair riser / Limon 1 marche	14021	14051	2
2 Steps stair riser / Limon 2 marches	14022	14052	2
3 Steps stair riser / Limon 3 marches	14023	14053	2
4 Steps stair riser / Limon 4 marches	14024	14054	2
5 Steps stair riser / Limon 5 marches	14025	14055	2
6 Steps stair riser / Limon 6 marches	14026	14056	2
7 Steps stair riser / Limon 7 marches	14027	14057	2



ALUMINUM STAIR RISERS LIMONS ALUMINIUM

collection
10

8 TO 15 STEPS / 8 À 15 MARCHES

EASY ASSEMBLY / MAINTENANCE FREE / WHITE OR BLACK
ASSEMBLAGE FACILE / SANS ENTRETIEN / BLANC OU NOIR



SECTION



SUPPORT

REINFORCEMENT RENFORT

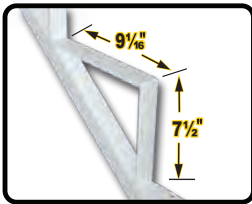


H BEAM
POUTRE EN H **46"**
INSIDE / À L'INTÉRIEUR



NUMBER OF STEPS FOR HEIGHT OF: NOMBRE DE MARCHES POUR UNE HAUTEUR DE:

67,5" :	8 steps / marches
75" :	9 Steps / marches
82,5" :	10 Steps / marches
90" :	11 Steps / marches
97,5" :	12 Steps / marches
105" :	13 Steps / marches
112,5" :	14 Steps / marches
120" :	15 Steps / marches



STEP / MARCHÉ	SECTION	SUPPORT	REINFORCEMENT RENFORT
8-9	2	NOT REQUIRED NON REQUIS	NOT REQUIRED NON REQUIS
10	2	INCLUDED INCLUS	INCLUDED INCLUS
11-12-13-14-15	3		

BEAM / POUTRE
DIMENSION 90 X 38.1 mm
THICKNESS ÉPAISSEUR 3 mm

NAME / NOM	WHITE / BLANC	BLACK / NOIR	QTY / QTÉ
8 Steps stair riser / Limon 8 marches	14028	14058	1
9 Steps stair riser / Limon 9 marches	14029	14059	1
10 Steps stair riser / Limon 10 marches	14030	14060	1
11 Steps stair riser / Limon 11 marches	14031	14061	1
12 Steps stair riser / Limon 12 marches	14032	14062	1
13 Steps stair riser / Limon 13 marches	14033	14063	1
14 Steps stair riser / Limon 14 marches	14034	14064	1
15 Steps stair riser / Limon 15 marches	14035	14065	1

ALUMINUM STAIR TREAD

MARCHE EN ALUMINIUM



collection
11

NEW
NOUVEAU

MAINTENANCE FREE
AVAILABLE
IN 4 SIZES
AND 3 COLORS

SANS ENTRETIEN
4 TAILLES
DISPONIBLES
ET 3 COULEURS

WHITE
BLANC

BLACK
NOIR

ANODIZED
ANODISÉ



- 36"
- 42"
- 48"
- 60"



STAINLESS
STEEL BOLTS
INCLUDED
VIS EN ACIER
INOXYDABLE INCLUSES

NONSLIP
ANTIDÉRAPANT

ALUMINUM STAIR TREAD DISPLAY
PRÉSENTOIR POUR MARCHE EN ALUMINIUM

CONTAINS 28 STAIR TREADS
CONTIENT 28 MARCHES
CODE PYLEX : # 9110



INSTALLATION OF A HANDRAIL / INSTALLATION D'UNE RAMPE **IMPORTANT**

Install the bolts of the post as closely as possible to the vertical walls
Installer les boulons du poteau le plus près possible des parois verticales

NAME / NOM	WHITE / BLANC	BLACK / NOIR	ANODIZED / ANODISÉ	QTY / QTÉ
	11"	11"	11"	
Aluminum stair tread 36 in. / Marche en aluminium 36 po.	16136	16141	16146	1
Aluminum stair tread 42 in. / Marche en aluminium 42 po.	16137	16142	16147	1
Aluminum stair tread 48 in. / Marche en aluminium 48 po.	16138	16143	16148	1
Aluminum stair tread 60 in. / Marche en aluminium 60 po.	16139	16144	16149	1
Display / Présentoir		Code Pylex : # 9110		1



1 TO 7 STEPS / 1 À 7 MARCHES



NUMBER OF STEPS FOR HEIGHT OF :	
NOMBRE DE MARCHES POUR UNE HAUTEUR DE :	
15"	: 1 step / marche
22,5"	: 2 steps / marches
30"	: 3 steps / marches
37,5"	: 4 steps / marches
45"	: 5 steps / marches
52,5"	: 6 steps / marches
60"	: 7 steps / marches

STEPS MARCHES	BEAM POUTRE (mm)	THICKNESS / ÉPAISSEUR	
		SIDE WALL / COTÉ	TOP & BOTTOM / HAUT & BAS
1-2-3	38.1 X 38.1	2.0 mm	2.0 mm
4	57.1 X 38.1	2.5 mm	1.6 mm
5 - 6	63.5 X 38.1	3.0 mm	1.6 mm

MAINTENANCE FREE
WHITE OR BLACK
SANS ENTRETIEN
BLANC OU NOIR

NAME / NOM	WHITE / BLANC	BLACK / NOIR	QTY / QTÉ
1 Step stair riser / Limon 1 marche	16001	16031	2
2 Steps stair riser / Limon 2 marches	16002	16032	2
3 Steps stair riser / Limon 3 marches	16003	16033	2
4 Steps stair riser / Limon 4 marches	16004	16034	2
5 Steps stair riser / Limon 5 marches	16005	16035	2
6 Steps stair riser / Limon 6 marches	16006	16036	2
7 Steps stair riser / Limon 7 marches	16007	16037	2

collection

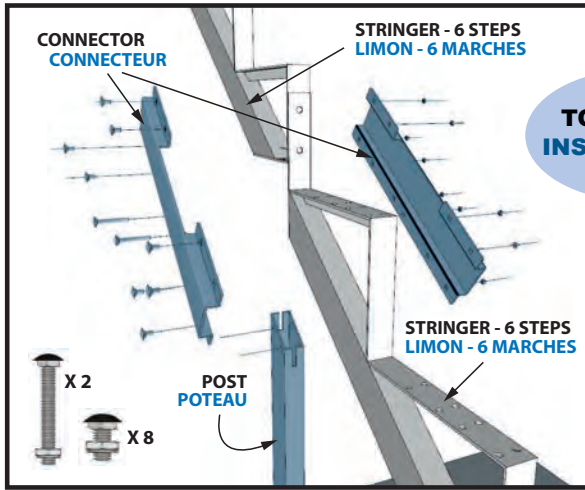
11

ALUMINUM STRINGER CONNECTOR + POST

CONNECTEUR + POTEAU POUR LIMON EN ALUMINIUM



NEW
NOUVEAU



EASY TO INSTALL
INSTALLATION FACILE



WHITE
BLANC

BLACK
NOIR



Nombre de limons Pylex recommandés:
Number of Pylex stair risers recommended:

36" = 2 42" = 3 48" = 3 60" = 3

To assemble a stringer of:
Pour assembler un limon de:

STEPS
MARCHES

MATERIALS REQUIRED /
MATÉRIELS NÉCESSAIRES

POST HEIGHT IS APPROXIMATE, ALL DEPENDS ON THE SLOPE OF THE GROUNDS / HAUTEUR DU POTEAU EST APPROXIMATIF, TOUT DÉPENDS DE LA DÉNIVELLATION DU TERRAIN.

	LIMON NOIR BLACK STRINGER	LIMON BLANC WHITE STRINGER	HEIGHT OF POST HAUTEUR DU POTEAU Approximate / Approximatif
8	2 X 16034	2 X 16004	28"
9	1 X 16035 + 1 X 16034	1 X 16005 + 1 X 16004	34"
10	2 X 16035	2 X 16005	42"
11	1 X 16036 + 1 X 16035	1 X 16006 + 1 X 16005	49"
12	2 X 16036	2 X 16036	
13	1 X 16037 + 1 X 16036	1 X 16007 + 1 X 16006	
14	2 X 16037	2 X 16007	

NAME / NOM

WHITE / BLANC

BLACK / NOIR

QTY / QTÉ

Aluminum stringer connector + post /
connecteur + poteau pour limon en aluminium

16020

16050

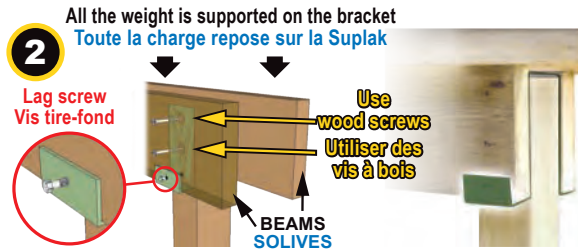
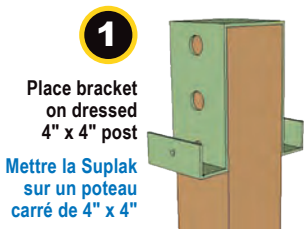
1



SUPLAK BRACKET / ÉTRIER

You can finally have peace of mind with this bracket. Even in case of excessive weight, your deck will maintain its original appearance. Simple and well thought! Its steel construction gives it great resistance and strength. The entire load is absorbed by the "W" shape bracket which holds the beam securely in place, contrary to traditional methods (wood screws).

Avec cet étrier, qui peut supporter toute la charge de votre patio, vous aurez enfin l'esprit tranquille. Même en cas de surplus de poids, votre patio conservera son apparence initiale. Simple et bien pensé! Sa fabrication en acier lui procure une grande résistance et solidité. Toute la charge est absorbée par l'étrier en forme de "W" (Suplak) qui maintient la poutre solidement en place, contrairement aux méthodes traditionnelles (vis à bois).



NAME / NOM

Suplak

CODE PYLEX

12100

QTY / QTÉ

25

CONCRETE ANCHOR ANCRAGE À BÉTON

Steel base designed to securely fix a square post in fresh concrete. For a reliable and efficient solution. The concrete anchor is easy to install and economical. Simply insert the post and insert the footing prongs in fresh concrete and let it dry. **Maintenance free.**


Base en acier conçue pour fixer solidement un poteau carré dans du béton frais. Pour une solution fiable et performante. L'ancrage à béton est facile d'installation et économique. Simplement insérer le poteau et renfoncer les dents du pied dans le béton frais et laisser sécher. **Sans entretien.**



CONCRETE "U" SADDLE SUPPORT EN "U" POUR BÉTON

Simply place the saddle footing in fresh concrete and let dry for strength. Maintenance free. Made of steel.

Simplement placer le pied du support dans le béton frais et laisser sécher pour la solidité. Sans entretien. Fait en acier.



NAME / NOM

Concrete anchor 44 / Ancrage à béton 44

Concrete anchor 66 / Ancrage à béton 66

KHAKI / KAKI BLACK / NOIR QTY / QTÉ

13043

13063

12

13064*

4

NAME / NOM

Concrete "U" Saddle 4x4 / Support en "U" pour béton 4x4

Concrete "U" Saddle 6x6 / Support en "U" pour béton 6x6

CODE PYLEX QTY / QTÉ

12840

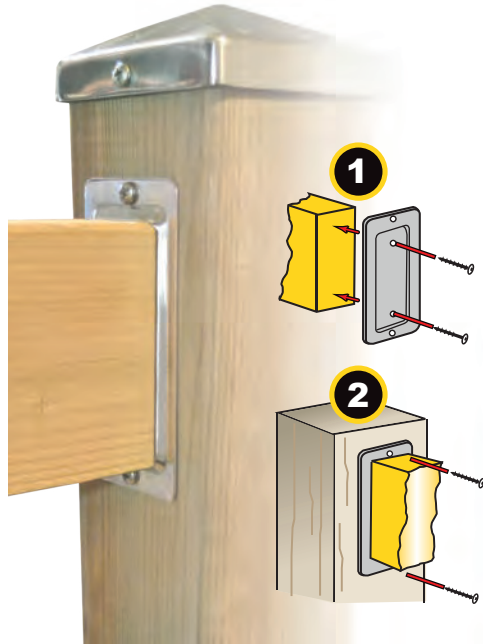
16

12841

6

FIXPLAK 23/24/24H/26

STEEL CONNECTOR PLATE / CONNECTEUR EN ACIER



Fixplak 23

FOR 2" X 3" / POUR 2" X 3"
(dressed post)



Fixplak 24

FOR 2" X 4" / POUR 2" X 4"
(dressed post)



MADE OF POWDER-COATED STEEL
ENDUIT D'UNE PEINTURE EN POUDRE CUITE

Fixplak 24H

(dressed post) FOR 2" X 4" HORIZONTAL
POUR 2" X 4" HORIZONTAL



Fixplak 26

(dressed post) FOR 2" X 6"
POUR 2" X 6"



NAME / NOM	KHAKI / KAKI*	WHITE / BLANC*	CEDAR / CÈDRE*	BLACK / NOIR*	STAINLESS STEEL ACIER INOXYDABLE	QTY / QTÉ
Fixplak 23	10980	10990	11000	11008	11009	100
Fixplak 24	10955	10965	10975	10978	10979	100
Fixplak 26	10900	10910	10920	10930	10940	100
Fixplak 24H	12040	12045	12050	12055	----	100



PLAKCAP 44

(PVC) PLASTIC BASE COVER / CACHE-BASE EN PLASTIQUE (PVC)

PLAKCAP : This decorative molding is mainly used to cover the Fixplak 44, adding a finishing touch to your deck, or sign. Maintenance free due to its PVC fabrication. Easy installation (even once the post is installed), due to its two parts clip system.

PLAKCAP : Moulure décorative sert essentiellement à recouvrir la Fixplak 44, ajoutant une touche de finition au patio. Pour du style à peu de frais! Sa fabrication en PVC la rend plus résistante. Aucun entretien requis. S'installe facilement (même une fois le poteau installé), grâce à deux pièces qui se fixent l'une à l'autre.



EASY TO INSTALL
CLIP 2 PARTS

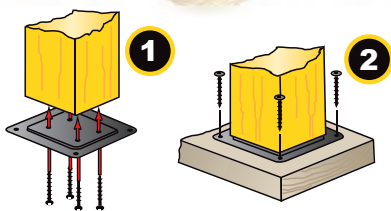

INSTALLATION FACILE
2 PARTIES À ASSEMBLER

(dressed post)
FOR POST 4" X 4"
POTEAU DE 4" X 4"

NAME / NOM	KHAKI / KAKI	WHITE / BLANC	CEDAR / CÈDRE	BLACK / NOIR	QTY / QTÉ
Plakcap	12000	12005	12010	12012	48

FIXPLAK 44/66

BASE PLATE / PLAQUE D'ASSISE



(dressed post)
Fixplak 44 FOR POST 4" X 4"
POTEAU DE 4" X 4"



(dressed post)
FOR POST 6" X 6"
POTEAU DE 6" X 6"




NAME / NOM	KHAKI / KAKI*	WHITE / BLANC*	CEDAR / CÈDRE*	BLACK / NOIR*	STAINLESS STEEL ACIER INOXYDABLE	QTY / QTÉ
Fixplak 44	10800	10810	10820	10830	10840	100
Fixplak 66	11010	11020	11030	11040	11045	50

CAP 44

STEEL / EN ACIER




Cap₄₄



(dressed post)
**FOR POST
4" X 4"**


**POTEAU
DE 4" X 4"**



**MADE OF
POWDER-COATED
STEEL**
**ENDUIT D'UNE
PEINTURE EN
POUDRE CUITE**

Easy to install:
place at the top
of a post and screw
it in place.


Facile à installer.
Placer sur le poteau
et visser en place.



Cap₆₆

(dressed post) **FOR POST
6" X 6"**

**POTEAU
DE 6" X 6"**



**ANTICORROSION
CORROSION
RESISTANT**

NAME / NOM	KHAKI / KAKI*	WHITE / BLANC*	CEDAR / CÈDRE*	BLACK / NOIR*	STAINLESS STEEL ACIER INOXYDABLE	QTY / QTÉ
Cap 44	12025	12030	12035	12038	12039	48
Cap 66	12020	----	----	12023	----	48

BASE 44

STEEL / EN ACIER

Base₄₄

(dressed post)
**FOR POST
4" X 4"**

**POTEAU
DE 4" X 4"**




**ANTICORROSION
CORROSION
RESISTANT**

**MADE OF
POWDER-COATED
STEEL**
**ENDUIT D'UNE
PEINTURE EN
POUDRE CUITE**



Steel base designed
to be used
with the Fixplak 44

Peut être utilisée
avec une
Fixplak 44



STEEL BASE : To solidly attach a square post to a concrete or wood deck. Adds a finishing touch and greatly increases stability and style. Its steel fabrication makes it more resistant and sturdier than plastic. **Maintenance free.** Easy installation: screw in to the post and then to the floor.

BASE EN ACIER conçue pour être utilisée avec la Fixplak 44. Pour fixer solidement des poteaux carrés sur une surface extérieure. Ajoute une touche de finition au patio. Pour de la solidité et du style à peu de frais! Sa fabrication en acier la rend plus résistante. **Sans entretien.** Installation facile : on la visse au poteau, puis au plancher.

NAME / NOM	KHAKI / KAKI*	WHITE / BLANC*	CEDAR / CÈDRE*	BLACK / NOIR*	STAINLESS STEEL ACIER INOXYDABLE	QTY / QTÉ
Base 44	13045	13046	13047	13048	13049	25

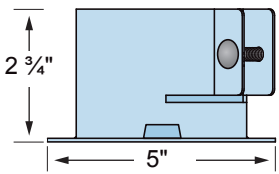




FIXBASE 44

STEEL / EN ACIER

STEEL BASE designed to securely fix a 4 x4 dressed square post to an exterior surface. Made of steel with adjustable collar. Economic and easy to install. Insert the post into the collar, screw from below, install to the surface and adjust the bolt to solidify the whole. **Maintenance free.**

BASE EN ACIER conçue pour fixer solidement un poteau 4 x 4 carré sur une surface extérieure. Fabrication d'acier avec collet ajustable. Economique et facile à installer. Insérer le poteau dans le collet visser par le dessous, fixer à la surface et ajuster le boulon pour solidifier le tout. **Sans entretien.**



(dressed post)
FOR POST 4" X 4"
POTEAU DE 4" X 4"

MADE OF POWDER-COATED STEEL
ENDUIT D'UNE PEINTURE EN POUDRE CUITE

NAME / NOM

Fixbase 44

KHAKI / KAKI

13042

BLACK / NOIR

13062

QTY / QTÉ

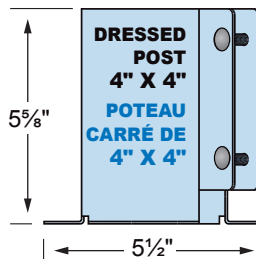
20

STEEL BOLT SPIKE HEAD 44/66

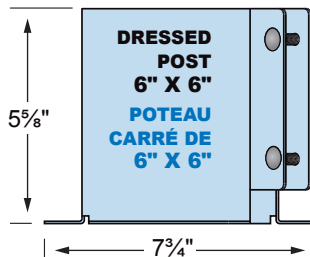
BASE DE FIXATION 44/66 EN ACIER

STEEL BASE designed to solidly attach a square post to an exterior surface. Enables you to add a finishing touch to your deck. For stability and style at a low cost! Its steel fabrication adds resistance and solidity. **No maintenance is required.** Easy installation: simply screw the base to the floor and tighten the collar.

BASE EN ACIER conçue pour fixer solidement un poteau carré sur une surface extérieure. Permet d'ajouter une touche de finition à votre patio. Pour de la solidité et du style à peu de frais! Sa fabrication en acier ajoute résistance et solidité. **Sans entretien.** Installation facile : il suffit simplement de visser la base au sol et de serrer le collet.



INSTALLATION



NAME / NOM

Bolt spike head 44 / Base de fixation 44

Bolt spike head 66 / Base de fixation 66

KHAKI / KAKI*

13040

13041

BLACK / NOIR*

13060

13061

QTY / QTÉ

12

4

GAZEBO ROOF BRACKET KIT

ENSEMBLE DE SUPPORTS POUR TOITURE DE GAZEBO



GAZEBO ROOF BRACKET KIT :
All of the hardware necessary to assemble a gazebo roof with a 4/12 pitch.

ENSEMBLE DE SUPPORTS POUR TOITURE DE GAZEBO :
Toute la quincaillerie nécessaire pour assembler le toit d'un gazebo avec une pente de 4/12.



- AN EASY WAY TO BUILD A GAZEBO ROOF.
- POSSIBLE DIMENSIONS 10' X 10' UP TO 10' X 20'.



- PERMET DE CONSTRUIRE LE TOIT D'UN GAZEBO FACILEMENT.
- DIMENSIONS POSSIBLES 10' X 10' JUSQU'À 10' X 20'.



SCREWS INCLUDED
VIS INCLUSES

MADE OF POWDER-COATED STEEL
ENDUIT D'UNE PEINTURE EN POUDRE CUITE



NAME / NOM

Gazebo roof bracket kit / Ensemble de supports pour toiture de gazebo

BLACK / NOIR

12075

QTY / QTÉ


1



DECK SUNBLIND SYSTEM

SYSTÈME DE STORE POUR PATIO

STAINLESS / ACIER INOXYDABLE



STEEL / ACIER

- IDEAL FOR DECKS, GAZEBOS AND FENCES.
- HARDWARE ALLOWING TO BUILD BLINDS UP TO 49" HIGH AND UP TO 72" WIDTH.
- SIMPLE AND EASY INSTALLATION.

**MADE OF
POWDER-COATED
STEEL
ENDUIT D'UNE
PEINTURE EN
POUDRE CUITE**

- IDÉAL POUR PATIO, GAZÉBO ET CLÔTURE.
- PERMET DE CONSTRUIRE UN STORE JUSQU'À 49" DE HAUT ET JUSQU'À 72" DE LARGE.
- INSTALLATION SIMPLE ET FACILE.



NAME / NOM

Deck Sunblind System / Système de store pour patio

BLACK / NOIR

11060

STAINLESS STEEL
ACIER INOXYDABLE

11070

QTY / QTÉ

10

PERGOLA KIT

ENSEMBLE DE QUINCAILLERIE POUR PERGOLA



**NEW
NOUVEAU**



**GALVANIZED STEEL
MADE OF
POWDER-COATED
STEEL
ACIER GALVANISÉ
ENDUIT D'UNE
PEINTURE EN
POUDRE CUITE**

**#3 PERGOLA SHUTTER
HARDWARE KIT
ENSEMBLE DE VOIETS
AMOVIBLES POUR
PERGOLA**
Item # 12073



**#1 UNIVERSAL PERGOLA
POST BASE
BASE UNIVERSELLE POUR
POTEAU CARRÉ POUR PERGOLA**
Item # 12071



PERGOLA BLIND HARDWARE KIT: Equipped with four sections of shutters and one metal rod with hook. This set allows the construction of a pergola up to 10' x 12' in size on a deck or patio. The sections of blinds closes individually to provide the desired shade. Connecting brackets allowing to use 4" x 4" or 6" x 6" posts. Fasteners included.

ENSEMBLE DE QUINCAILLERIE POUR PERGOLA : Munie de quatre sections de volets amovibles pour plafond et une tige de métal avec crochet. Cette ensemble permet la construction d'une pergola de grandeur jusqu'à 10' x 12' sur un patio ou une terrasse. Les sections de volets se ferme individuellement pour fournir l'ombre souhaité. Équerres de fixation permettant d'utiliser autant des matériaux 4" x 4" que 6" x 6".

Quincaillerie d'installation incluse.



**#2 PERGOLA BRACKET SET
ENSEMBLE D'ÉQUERRES POUR PERGOLA**
Item # 12072



NAME / NOM	BLACK / NOIR	QTY / QTÉ
# 1 : Universal pergola post base (set of 4) / Base universelle pour poteau carré pour pergola (ensemble de 4)	12071	1
# 2 : Pergola bracket set / Ensemble d'équerres pour pergola	12072	1
# 3 : Pergola shutters hardware kit (4 sections) / Ensemble de volets amovibles pour pergola (4 sections)	12073	1



SWING BRACKET BALANÇOIRE

**NEW
NOUVEAU**



• ONE BOX CONTAINS 2 STEEL SUPPORTS FOR A BENCH UP TO 6' WIDE.

• UNE BOITE CONTIENT 2 SUPPORTS EN ACIER POUR UN BANC JUSQU'À 6'.

**MADE OF
POWDER-COATED
STEEL
ENDUIT D'UNE
PEINTURE EN
POUDRE CUITE**

SWING BRACKET KIT :
• Countless ways to install.
• Eliminates angle cut calculations.

ENSEMBLE POUR FABRIQUER UN BANC
POUR UNE BALANÇOIRE :
• Multitude de possibilités.
• Élimine le calcul des angles de coupe.



NAME / NOM	BLACK / NOIR	QTY / QTÉ
Swing bracket kit / Ensemble de quincaillerie pour balançoire	12085	1

STEEL BENCH BRACKET SUPPORT DE BANC EN ACIER



SCREWS
INCLUDED
VIS INCLUDES



STEEL BENCH BRACKET :

- Back support included
- Only uses 5" of the deck space
- Storage space under the bench
- One piece bracket
- For uses on decks, balconys, docks...

SIMPLE AND EASY INSTALLATION.

SUPPORT DE BANC EN ACIER :

- Support de dossier inclus
- Utilise seulement 5" d'espace du patio
- Espace de rangement en dessous du banc.
- Support en une pièce
- Pour utilisation sur patio, balcon, quai...

SIMPLE ET FACILE D'INSTALLATION.



NAME / NOM

BLACK / NOIR

KHAKI / KAKI

CEDAR / CÈDRE

QTY / QTÉ

Bench Bracket / Support de banc

14300

14301

14302

4



DECK STORAGE DRAWER

TIROIR DE RANGEMENT POUR PATIO



LOCK HANDLE FOR
GREATER SECURITY
**SE FERME AVEC UNE
POIGNÉE AVEC CLÉ
POUR PLUS DE SÉCURITÉ**

DECK STORAGE DRAWER :

- Allows efficient use of available space under the deck
- Easy to open and close (even for a child) due to the ball-bearing slide tracks and handle (lockable).
- Can be harmonized with any deck style.
- Easy to install and includes all the necessary hardware to build a storage drawer (screws, fixings, tracks, handle, key and pvc membrane).

UP TO 250 LBS LOAD.

TIROIR DE RANGEMENT POUR PATIO :

- Permet d'utiliser efficacement l'espace disponible sous le patio.
- Facile à ouvrir et fermer (même pour un enfant) due aux rails et poignée (verrouillable).
- Peut être harmonisé avec tout style de patio.
- Facile à installer et inclus toute la quincaillerie nécessaire pour construire un tiroir de rangement (vis, fixations, rails, poignée, clé et membrane en pvc).

JUSQU'À 250 LBS DE CHARGE.

**ALLOWS YOU TO STORE A WIDE RANGE OF
ITEMS SUCH AS : POOL ACCESSORIES,
TIRES, UMBRELLAS, TOYS AND MORE...**

**PERMET DE RANGER UNE GRANDE VARIÉTÉ
D'ARTICLES DIFFÉRENTS TELS QUE :
ARTICLES DE PISCINE, PNEUS,
PARASOL, JOUETS...**



STORAGE DRAWER DISPLAY

PRÉSENTOIR POUR TIROIR DE RANGEMENT

CONTAINS 10 UNITS (12080)
CONTIENT 10 UNITÉS (12080)
CODE PYLEX : # 9101



DOES NOT INCLUDE WOOD
BOIS NON INCLUS



NAME / NOM

GALVANIZED / GALVANISÉ

QTY / QTÉ

Storage Drawer / Tiroir de rangement

12080

1

Display / Présentoir

Code Pylex #9101


1

CLOTHESLINE POST POTEAU DE CORDE À LINGE



STEEL CLOTHESLINE POST : Easy installation, auger system included. **Safe. No ladder or concrete required.** 16' post, approx. 5' under ground and 11' above ground.

POTEAU DE CORDE À LINGE EN ACIER : S'installe facilement, visser le poteau avec le système de tarière inclus. **Sécuritaire. Pas besoin d'échelle, ni de béton.** Poteau de 16', environ 5' dans le sol et 11' hors-sol.



**REINFORCEMENT PLATE INCLUDED
PLAQUE DE RENFORT INCLUSE**



CAN BE USED FOR / PEUT ÊTRE UTILISÉ POUR



SATELLITE DISHES
ANTENNE PARABOLIQUE



SURVEILLANCE CAMERAS
CAMÉRAS DE SURVEILLANCE



SECURITY LIGHTS
LUMIÈRES DE SÉCURITÉ

CENTRAL SECTION TO EXTEND CLOTHESLINE POST
SECTION CENTRALE POUR RALLONGER LE POTEAU



**Includes hook
Crochet inclus**

16'
11' ABOVE GROUND
HORS-SOL

**MADE OF POWDER-COATED STEEL
ENDUIT D'UNE PEINTURE EN POUDRE CUITE**

**4 CONNECTING SECTIONS
SYSTÈME D'ASSEMBLAGE EN 4 SECTIONS**



NAME / NOM

Clothesline post / Poteau de corde à linge

Central section / Section centrale

BLACK / NOIR

10736

10738

QTY / QTÉ


1

1



TRI-BAC

3RD WHEEL FOR GARBAGE CART / 3^E ROUE POUR BAC ROULANT



STURDY AND EFFECTIVE

SOLIDE ET EFFICACE

TRIGGER MECHANISM WITH A SIMPLE KICK / MÉCANISME À DÉCLANCHEMENT D'UN SIMPLE COUP DE PIED.

EASY MOVEMENT, EVEN ON GRASS / SE DÉPLACE FACILEMENT, MÊME SUR LE GAZON



NAME / NOM

ZINC PLATED / PLAQUÉ ZINC

QTY / QTÉ

Tri-Bac

12400

4

2X4 RACK STRUCTURE AND LOG HOLDER STRUCTURE DE RANGEMENT 2X4 ET RANGE BÛCHES



INDOOR / INTÉRIEUR



OUTDOOR / EXTÉRIEUR

Tires,
garden
tools,
logs,
etc.


Pneus,
accessoires
de jardin,
bûches,
etc.

For logs
of 16".
Kindling
wood.

Pour
bûches
de 16".
Bois
d'allumage.

STEEL / ACIER

MADE OF
POWDER-COATED
STEEL
ENDUIT D'UNE
PEINTURE EN
POUDRE CUITE



EXCLUSIVE AND STURDY CLAMP SYSTEM TO
BUILD STORAGE STRUCTURES USING 2" X 4".

SYSTÈME DE SERRAGE EXCLUSIF ET
ROBUSTE PERMETTANT DE CONSTRUIRE
DIVERSES STRUCTURES DE RANGEMENT
EN UTILISANT DES 2" X 4".

NAME / NOM	BLACK / NOIR	QTY / QTÉ
2 X 4 Rack Structure and log holder / Structure de rangement 2 X 4 et range bûches	12060	10




2X4 RACK STRUCTURE

STRUCTURE DE RANGEMENT 2X4

STEEL / ACIER

**MADE OF
POWDER-COATED
STEEL**
**ENDUIT D'UNE
PEINTURE EN
POUDRE CUITE**




2X4 RACK STRUCTURE : For shelves 22 to 24 inches wide. In the garage, basement or workshop.

STRUCTURE DE RANGEMENT : Pour tablettes de 22 à 24 pouces de large. Dans le garage, au sous-sol ou dans l'atelier.

MULTIPLE 2" X 4" RACK STRUCTURES CAN BE USED TO BUILD RACKS, WORKBENCH...

PLUSIEURS STRUCTURES DE RANGEMENT 2" X 4" PEUVENT ÊTRE UTILISÉES POUR CONSTRUIRE DIVERSES ÉTAGÈRES, ÉTABLI...



NAME / NOM

2 X 4 Rack Structure 24" / 24" Structure de rangement 2 X 4


BLACK / NOIR

12061

QTY / QTÉ

4

ANCHOR CABLE ANCRAGE À CÂBLE



Thrust in the anchor using a metal rod (or 1/2 rebar) until the ring is level with the ground. Remove the rod. Pull sharply on the ring to tilt the anchor.

Enfoncer l'ancrage à l'aide d'une tige en métal (ou une tige d'armature 1/2") jusqu'à ce que l'anneau soit égal au sol. Retirer la tige. Tirer brusquement sur l'anneau pour faire basculer l'ancrage.

**IDEAL FOR CAR SHELTER,
GAZEBO, AWNING...
CAN HOLD UP TO 800 LBS.**

**IDÉAL POUR RETENIR ABRIS
D'AUTO, GAZEBO, AUVENT...
PEUT RETENIR JUSQU'À 800 LBS.**



NAME / NOM

YELLOW ZINC / ZINC

QTY / QTÉ

Anchor cable / Ancre à câble (A)

13050

25

Rod for anchor cable / Tige pour ancre à câble (B)

13051

12

4 Yellow zinc anchors cable kit with 36" rod included (C)
Kit de 4 ancrages à câble zinc avec tige 36" incluse

13052 / 53

45 / 5



ROOF BRACKET ÉTRIER À TOITURE

REGULAR 50 DEGREES / RÉGULIER 50 DEGRÉS

A



**DURABLE ALL STEEL
CONSTRUCTION. CAN BE EASILY
INSTALLED AND REMOVED
WITHOUT DAMAGING SHINGLES.**

**MADE OF
POWDER-COATED
STEEL
ENDUIT D'UNE
PEINTURE EN
POUDRE CUITE**

**ÉTRIER EN ACIER. PEUT ÊTRE
INSTALLÉ ET ENLEVÉ SANS
ENDOMMAGER LE BARDEAU.**

ADJUSTABLE 3 POSITIONS / AJUSTABLE 3 POSITIONS

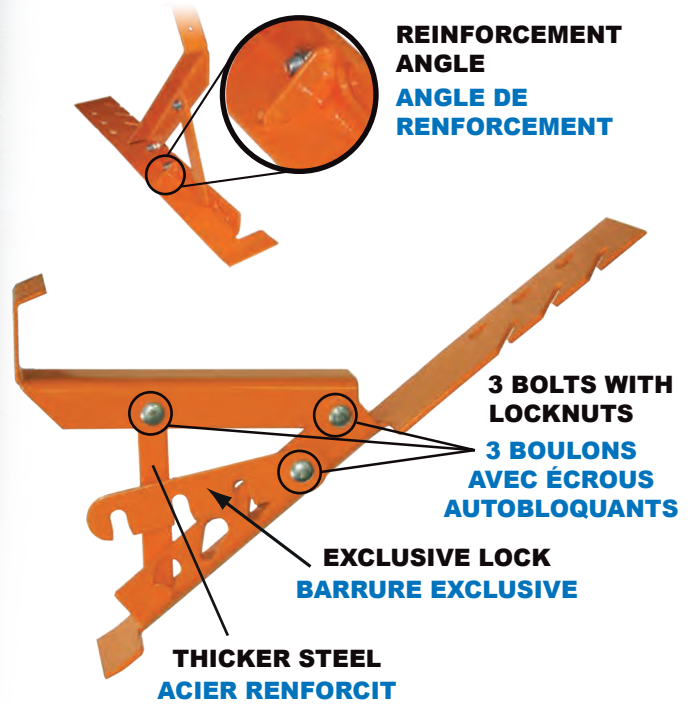
B



**MADE OF
POWDER-COATED
STEEL
ENDUIT D'UNE
PEINTURE EN
POUDRE CUITE**

**FOR A
2/12 TO 24/12
ROOF GRADE**

**POUR PENTE
DE TOIT DE
2/12 À 24/12**



**REINFORCEMENT
ANGLE
ANGLE DE
REINFORCEMENT**

**3 BOLTS WITH
LOCKNUTS
3 BOULONS
AVEC ÉCROUS
AUTOBLOQUANTS**

**EXCLUSIVE LOCK
BARRURE EXCLUSIVE**

**THICKER STEEL
ACIER RENFORCIT**

NAME / NOM	ORANGE	QTY / QTÉ
Regular roof bracket 50 degrees Étrier à toiture 50 degrés A	14011	8
Adjustable roof bracket 3 positions Étrier à toiture ajustable 3 positions B	14012	2

REMOVABLE FLOOR ANCHOR

ANCRAGE À PLANCHER AMOVIBLE

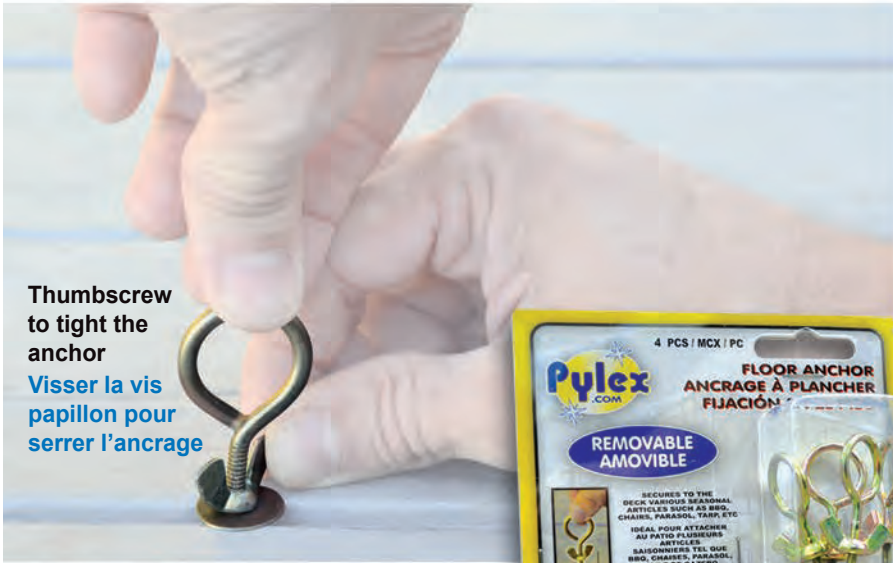


**STURDY
REUSABLE
RUST RESISTANT**

**SOLIDE
RÉUTILISABLE
RÉSISTANT À
LA ROUILLE**

Very simple, install between deck boards up to 1 3/4"

Très simple, s'installe entre les planches du patio jusqu'à une épaisseur de 1 3/4"



Thumbscrew to tight the anchor


Visser la vis papillon pour serrer l'ancrage



**RESISTANCE
OF 150 LBS
RÉSISTANCE
DE 150 LBS**



**4 ANCHORS PER PACK
4 ANCRAGES PAR PAQUET**



THIS PART IS WELDED, THE RING CANNOT OPEN



PARTIE SOUDÉE, L'ANNEAU NE PEUT PAS S'OUVRIIR

ATTACHES A WIDE RANGE OF ITEMS SUCH AS BBQ, TABLES, CHAIRS, PARASOL & ACCESSORIES AND MORE.

PERMET D'ATTACHER UNE GRANDE VARIÉTÉ D'ARTICLES TELS QUE : BBQ, TABLES, CHAISES, PARASOL, ACCESSOIRES, ETC.

NAME / NOM

Floor anchor / Ancre à plancher (4)

YELLOW ZINC / ZINC

12120

QTY / QTÉ

10



RETRACTABLE SHELTER

ABRI RÉTRACTABLE



◀ **CARRY BAG INCLUDED**
SAC DE TRANSPORT INCLUS

**CAN BE INSTALLED IN
UNDER 5 MINUTES.
4 POSSIBLE HEIGHTS.**

**S'INSTALLE EN
MOINS DE 5 MINUTES.
RÉGLABLE À 4 HAUTEURS.**

Very sturdy, this shelter is ideal for all outdoor activities.
WATER-RESISTANT.
10' x 10'

D'une construction solide cet abri est idéal pour toute activité extérieure.
RÉSISTANT À L'EAU.
10' x 10'



UNFOLD / DÉPLIEZ



STRETCH / ÉTIREZ

NAME / NOM	BLUE / BLEU	QTY / QTÉ
Retractable shelter / Abri rétractable	13510	1

GALVANIZED STURDY CORRAL

CORRAL GALVANISÉ ROBUSTE



ROUND PEN / MANÈGE ROND - 5' HIGH / 5' DE HAUT - ARENA / MANÈGE 100 X 200

round pen / manège rond

Calculate the number of corral panels required based on diameter
Calcul le nombre de panneaux requis selon le diamètre

$\pi = 3.1416$

$2\pi R$
g

R = Ray (R = diameter ÷ 2)
Rayon (R = diamètre ÷ 2)

g = length of panel (7'6", 10' or 12')
longueur du panneau (7'6", 10' ou 12')



MATERIALS REQUIRED / MATÉRIEL NÉCESSAIRE

ARENA 100' X 200'	MANÈGE 100' X 200'
78 panels (#15010)	78 panneaux (#15010)
+1 door (#15000)	+ 1 Porte (#15000)
+ 22 x 96" T posts (#15008)	+ 22 Poteaux en T de 96" (#15008)

ARENA / 5' HIGH MANÈGE / 5' DE HAUT

ROBUST CORRAL PANEL. PANNEAU DE CORRAL ROBUSTE.



MATERIALS REQUIRED / MATÉRIEL NÉCESSAIRE

30' in diameter 30' diamètre	60' in diameter 60' diamètre
12 panels (#15010) + 1 door (#15000)	24 panels (#15010) + 1 door (#15000)
12 panneaux (#15010) + 1 porte (#15000)	24 panneaux (#15010) + 1 porte (#15000)

COUPLING ACCOUPEMENT

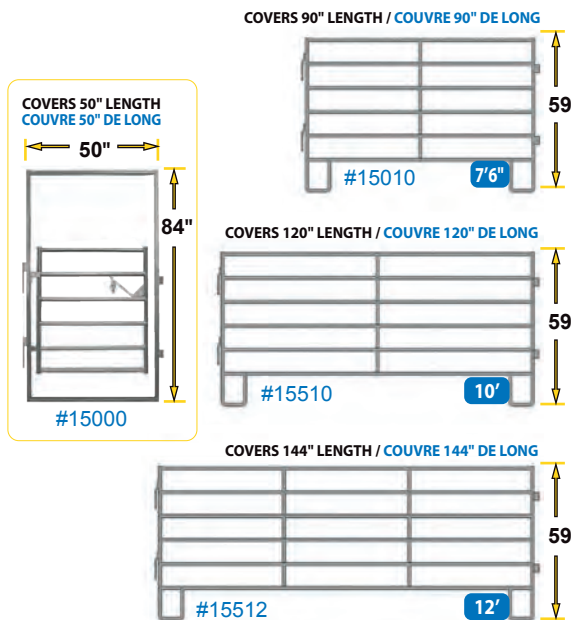

Simple coupling system without removable parts for easy assembly on level or uneven ground.

Système d'accouplement simple et sans pièces amovibles permettant un assemblage facile même sur sol irrégulier.

DOOR / PORTE



PANEL / PANNEAU



STURDY CORRAL DOOR AND PANEL : Galvanized, rust-proof finish. • Welded assembly. • Tubes, 1 1/4" in diameter. • 90° corners with minimal spacing to prevent animals from getting stuck. Sturdy hinges. • Chain and locking mechanism included. • 6 horizontal crosspieces. • 50" wide x 84" high. **Tube Thickness 16 ga.**

PORTE ET PANNEAUX DE CORRAL ROBUSTE : Fini galvanisé à l'épreuve de la rouille. • Assemblage par soudure. • Tubes ronds de 1 1/4" de diamètre. • Coins de 90° à espace minime empêchant les animaux de s'y coincer. • Pentures robustes. • Chaîne et dispositif de verrouillage inclus. • 6 traverses horizontales. • 50" de large x 84" de haut. **Épaisseur du tube 16 ga.**

NAME / NOM	GALVANIZED / GALVANISÉ	QTY / QTÉ
Sturdy corral door / Porte de corral robuste	15000	1
T-section post 96" / Poteau en T de 96"	15008	1
Sturdy corral panel (7'6") / Panneau de corral robuste (7'6")	15010	1
Sturdy corral panel (10') / Panneau de corral robuste (10')	15510	1
Sturdy corral panel (12') / Panneau de corral robuste (12')	15512	1



Mul-T-Rack.



**THE WHEEL-LESS TRAILER !
LA REMORQUE SANS ROUES !**

**FOR 2" TRAILER HITCH
POUR ATTACHE DE REMORQUE DE 2"**



**Lengthen the box of your truck in total safety.
Rallonge la boîte du camion de façon sécuritaire.**



Facilitates the transportation of long building material.
No license plate required.
Facilite le transport de longs matériaux de construction.
Plaque d'immatriculation non requise.



Takes minimal space when folded.

Utilise peu d'espace lorsque replié.

1 FOOT - 1 PIED



**Flashers and stop lights included.
Clignotants et feux d'arrêt inclus.**

NAME / NOM	ORANGE	QTY / QTÉ
Mul-T-Rack	12500	1

GLIDER BENCH KIT BANC COULISSANT



**NEW
NOUVEAU**



**MADE OF
POWDER-COATED
STEEL
ENDUIT D'UNE
PEINTURE EN
POUDRE CUITE**

BUILDING KIT FOR GLIDING BENCH 42" TO 48"

- Weight capacity: 500 lbs
- Template provided for easy cuts
- Gentle glide action

ENSEMBLE POUR FABRIQUER UN BANC COULISSANT DE 42" À 48".

- Capacité de poids : 500 lb
- Patron fourni pour faciliter les coupes.
- Roulement doux.



NAME / NOM

BLACK / NOIR

QTY / QTÉ

Glider bench kit / Quincaillerie pour banc coulissant

12082

1

TABLE OF CONTENTS

TABLE DES MATIÈRES

PAGE PRODUCT

39	2" X 4" RACK STRUCTURE AND LOG HOLDER
40	2" X 4" RACK STRUCTURE
41	ANCHOR CABLE
29	BASE 44 (STEEL)
28	BASE PLATE (FIXPLAK 44 / 66)
35	BENCH BRACKET (STEEL)
30	BOLT SPIKE HEAD 44 / 66 (STEEL)
26	BRACKET (SUPLAK)
29	CAP 44 (STEEL)
37	CLOTHESLINE POST
26	CONCRETE ANCHOR
10	CONCRETE ANCHORING DEVICE (SPYBASE)
26	CONCRETE "U" SADDLE
27	CONNECTOR PLATE (FIXPLAK 23 / 24 / 24H / 26)
45	CORRAL (GALVANIZED STURDY)
36	DECK STORAGE DRAWER
32	DECK SUNBLIND SYSTEM
11	DECK SUPPORT ADJUSTABLE
12	DECK TRACK
30	FIXBASE 44 (STEEL)
10	FIXING CLAMP (J-FIX)
13	FRAME WATERPROOF STRIP
14	GATE KIT
31	GAZEBO ROOF BRACKET KIT NEW
47	GLIDER BENCH KIT NEW
07	GROUND SPIKES
16	LATCH (RESIDENTIAL)
46	MUL-T-RACK
33	PERGOLA KIT NEW
28	PLASTIC BASE COVER (PLACKAP 44)
08	POST ANCHOR (ROUND) (SPYTEK 112 / 178 / 238 ADJUSTABLE)
09	POST ANCHOR (SQUARE) (SPYTEK 22 ADJUSTABLE)
07	POST REPAIR KIT
04	PYLEX (REGULAR)
02	PYLEX 50" (ADJUSTABLE)
06	PYLEX 66 (COMMERCIAL)
05	PYLEX-L
43	REMOVABLE FLOOR ANCHOR
44	RETRACTABLE SHELTER
42	ROOF BRACKET, REGULAR 50° AND ADJUSTABLE
15	SLIDING GATE KIT NEW
06	SPYTEKDECK
03	STABILIZER FOR PYLEX
19	STAIR BRACKET (ADJUSTABLE)
19	STAIR FASTENING STRIP
17	STAIR RISERS 1 TO 7 STEPS (STEEL)
21	STAIR RISERS 1 TO 7 STEPS (ALUMINIUM) - Collection 10
24	STAIR RISERS 1 TO 7 STEPS (ALUMINIUM) - Collection 11 NEW
22	STAIR RISERS 8 TO 15 STEPS (ALUMINIUM) - Collection 10
20	STAIR TREAD (ALUMINIUM) - Collection 10
23	STAIR TREAD (ALUMINIUM) - Collection 11 NEW
18	STRINGER CONNECTOR BRACKET (STEEL)
25	STRINGER CONNECTOR + POST (ALUMINIUM) - Collection 11 NEW
34	SWING BRACKET NEW
38	TRI-BAC, 3° WHEEL FOR GARBAGE CART
19	UNIVERSAL STRINGER

PAGE PRODUIT

44	ABRI RÉTRACTABLE
26	ANCRAGE À BÉTON
41	ANCRAGE À CABLE
43	ANCRAGE À PLANCHER AMOVIBLE
10	ANCRAGE POUR POTEAU (SPYBASE)
34	BALANÇOIRE NOUVEAU
47	BANC COULISSANT NOUVEAU
19	BANDE DE FIXATION POUR LIMON
12	BANDE DE FIXATION POUR PATIO
13	BANDE IMPERMÉABLE POUR CHARPENTE
15	BARRIÈRE COULISSANTE POUR CLÔTURE NOUVEAU
29	BASE 44 EN ACIER
30	BASE DE FIXATION 44 / 66 EN ACIER
28	CACHE-BASE EN PLASTIQUE (PLACKAP 44)
29	CAPUCHON (CAP 44 EN ACIER)
27	CONNECTEUR EN ACIER (FIXPLAK 23 / 24 / 24H / 26)
18	CONNECTEUR POUR LIMON EN ACIER
25	CONNECTEUR + POTEAU POUR LIMON EN ALUMINIUM NOUVEAU Collection 11
45	CORRAL GALVANISÉ ROBUSTE
07	ENSEMBLE DE RÉPARATION DE POTEAU
31	ENSEMBLE DE SUPPORTS POUR TOITURE DE GAZEBO NOUVEAU
14	ENSEMBLE POUR BARRIÈRE
42	ÉTRIER À TOITURE, RÉGULIER 50° ET AJUSTABLE
10	ÉTRIER DE FIXATION (J-FIX)
26	ÉTRIER (SUPLAK)
30	FIXBASE 44 EN ACIER
21	LIMONS ALUMINIUM 1 À 7 MARCHES - Collection 10
24	LIMONS ALUMINIUM 1 À 7 MARCHES - Collection 11 NOUVEAU
22	LIMONS ALUMINIUM 8 À 15 MARCHES - Collection 10
17	LIMONS EN ACIER 1 À 7 MARCHES
19	LIMON UNIVERSEL
16	LOQUET RÉSIDENTIEL
20	MARCHE EN ALUMINIUM - Collection 10
23	MARCHE EN ALUMINIUM - Collection 11 NOUVEAU
46	MUL-T-RACK
33	PERGOLA NOUVEAU
08	PIEUX À ENFONCER (ROND) (SPYTEK 112 / 178 / 238 AJUSTABLE)
09	PIEUX À ENFONCER (CARRÉ) (SPYTEK 22 AJUSTABLE)
07	PIEUX À ENFONCER
28	PLAQUE D'ASSISE (FIXPLAK 44 / 66)
37	POTEAU DE CORDE À LINGE
02	PYLEX 50" AJUSTABLE
06	PYLEX 66 COMMERCIAL
05	PYLEX-L
04	PYLEX RÉGULIER
06	SPYTEKDECK
03	STABILISATEUR POUR PYLEX
40	STRUCTURE DE RANGEMENT 2" X 4"
39	STRUCTURE DE RANGEMENT 2" X 4" ET RANGE BÛCHES
35	SUPPORT DE BANC EN ACIER
11	SUPPORT DE PATIO AJUSTABLE
26	SUPPORT EN "U" POUR BÉTON
19	SYSTÈME DE LIMONS AJUSTABLE
32	SYSTÈME DE STORE POUR PATIO
36	TIROIR DE RANGEMENT POUR PATIO
38	TRI-BAC, 3° ROUE POUR BAC ROULANT



**VISIT US ON OUR WEBSITE :
VENEZ NOUS VISITER SUR :**

WWW.PYLEX.COM

**400, rue du Parc-Industriel,
Shawinigan, QC, Canada G9N 6T5
1-800-264-1881**