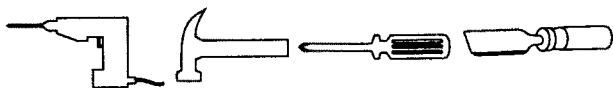


# 27 Ornamental Gate Latch

## 27 Pestillo de barrera decorativo

### 27 Loquet de barrière décoratif

**National.**  
Hardware  
Makers  
Since 1901



**MATERIAL:** Steel, triple protected with zinc plate, black chromate dip and a black painted, baked enamel finish.

**MATERIAL:** Acero triple protección galvanizado con zinc, cromato bañado de negro y acabado de esmalte pintado en negro y cocido.

**MATÉRIAUX :** Acier à triple protection - zingage, chromatage noir et émaillage peint en noir et cuit.

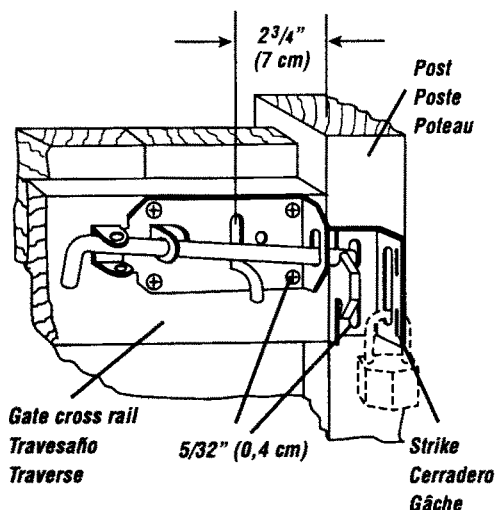
**NOTE:** For right- or left-hand installations. Fits doors/gates 1 1/2" to 3" thick.

**NOTA:** Para instalación a derecha o izquierda. Para puertas de 3,8 a 7,6 cm de espesor.

**NOTA :** Pour installation à droite ou à gauche. Pour portes de 3,8 à 7,6 cm d'épaisseur.

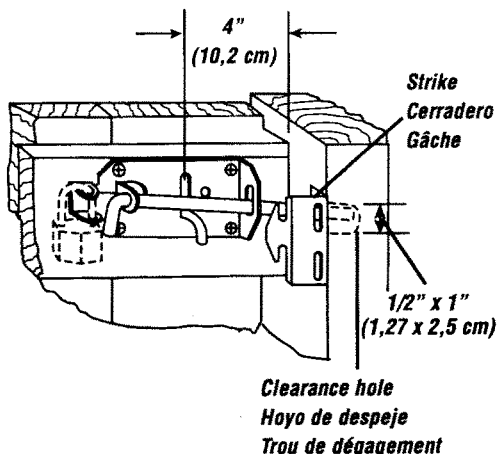
#### Swing-in Gate (Unlocked Position)

Barrera batiente hacia adentro (posición sin cerrojo)  
Barrière à ouverture de l'intérieur (déverrouillée)



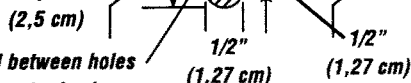
#### Swing-out Gate (Locked Position)

Barrera batiente hacia afuera (posición con cerrojo)  
Barrière à ouverture de l'extérieur (verrouillée)



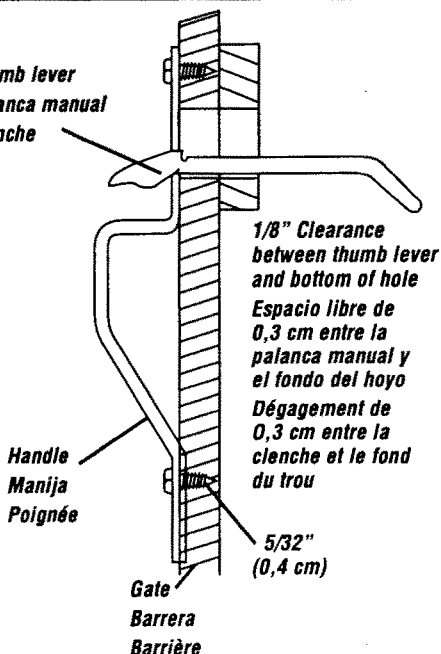
Drill two 1/2" holes  
Perforar dos hoyos de 1,27 cm  
Percer deux trous de 1,27 cm

Mark oval slot  
Marcar una ranura ovalada  
Marquer une fente ovale



Chisel between holes  
Cortar entre los hoyos con una tijera  
Entailler entre les trous avec un ciseau

Thumb lever  
Palanca manual  
Clenche



U.S. Patent No. 4,643,469

© 1996  
NATIONAL MFG. CO.  
Sterling, IL 61081  
Made in U.S.A.  
Hecho en los E.U.  
Fabriqué aux É.-U.

Form #1574 (6/96)