



PERFORMANCE organics™

BLOOMS PLANT NUTRITION GRANULES

NUTRIENTES EN GRÁNULOS PARA TODO TIPO DE PLANTAS

MIRACLE-GRO® RESULTS ORGANIC & NATURAL INGREDIENTS

VISIBLE RESULTS
IN AS FEW AS 7 DAYS*

MORE BLOOMS* FOR
VIBRANT COLOR

5-7-10

RESULTADOS MIRACLE-GRO®
INGREDIENTES ORGÁNICOS Y NATURALES
RESULTADOS VISIBLES TAN PRONTO COMO EN 7 DÍAS*
MÁS FLORES* PARA UN BRILLANTE COLORIDO

*vs. unfed potted plants

*en comparación con plantas en maceta sin fertilizar

NET WT / PESO NETO 2.5 LB (1.13 kg)

Covers up to 165 sq. ft.

Bottle made from

25% recycled plastic

Bottle is recyclable

LB13209



For Organic Use



MIRACLE-GRO IS AMERICA'S FAVORITE PLANT FOOD BRAND.

Astonishing results, every time - that has always been the Miracle-Gro mission. Miracle-Gro® Performance Organics™ delivers the Miracle-Gro results you expect with the ingredients you want. What does that mean for you? **More Blooms!** - with organic and natural ingredients.







Miracle-Gro® Performance Organics™ Blooms Plant Nutrition Granules is specially formulated with key nutrients for use on flowering plants.

DIRECTIONS FOR USE MODO DE EMPLEO

Apply dry, do not pre-mix with water. Do not apply to wet foliage or pile against plant stem.

Follow recommended rates in the table below.

Aplique este producto en seco; no lo mezcle antes con agua. No lo aplique al follaje húmedo ni lo amontone contra el tallo de la planta. Use las proporciones que se recomiendan en la tabla siguiente.

WHERE? ¿DÓNDE?	HOW? ¿CÓMO?	AREA OR SIZE? ¿ÁREA O TAMAÑO?	HOW MUCH? ¿CUÁNTO?
IN GROUND EN EL SUELO	 <ul style="list-style-type: none">• Shake evenly onto the soil.• Vierta de manera uniforme sobre el suelo.  <ul style="list-style-type: none">• Mix into the top 1-3" of soil, then water to start feeding.• Mezcle con las primeras 1 a 3 pulgadas (2.5 a 7.5 cm) de tierra y luego riegue para empezar a fertilizar.	20 sq ft 1.85 m ²	¾ - 1 cup ¾ - 1 taza
IN CONTAINERS EN MACETAS	 <ul style="list-style-type: none">• Apply 2 TBSP of nutrition for every 1 gal of container volume.• Aplique 2 cdas. de nutrientes por cada galón (3.79 l) del depósito.  <ul style="list-style-type: none">• Mix into soil at time of planting.• Mezcle con la tierra al momento de plantar.  <ul style="list-style-type: none">• For established plants, shake evenly onto soil and lightly work in.• Para plantas establecidas, vierta de manera uniforme sobre el suelo e incorpore ligeramente.  <ul style="list-style-type: none">• Water to start feeding.• Riegue para empezar a fertilizar.	Pot diameter (container volume): Diámetro de la maceta (volumen): 4"(-0.25 gal container) 10 cm (maceta de -0.95 l) 6"(-0.5 gal container) 15 cm (maceta de -1.89 l) 8"(-1 gal container) 20 cm (maceta de -3.79 l) 10"(-2 gal container) 25 cm (maceta de -7.57 l) 12"(-3 gal container) 30 cm (maceta de -11.36 l)	¾ TBSP ¾ cda. 1 TBSP 1 cda. 2 TBSP 2 cdas. 4 TBSP 4 cdas. 6 TBSP 6 cdas.
For petunias, and other heavy feeders, use the higher rate listed for in-ground use. When planting seeds, wait 2 weeks to feed young plants <small>Para las petunias y otras plantas que exigen una gran cantidad de fertilizante, use la proporción más alta indicada para el uso en el suelo. Al sembrar semillas, espere 2 semanas para fertilizar las plantas jóvenes.</small>	For a beautiful garden all season long, reapply every 4-6 weeks and water regularly. <small>Para tener un jardín hermoso durante toda la temporada, vuelva a aplicar cada 4 a 6 semanas y riegue con frecuencia.</small>	Guaranteed not to burn when used as directed. <small>No quemará las plantas, garantizado, si se usa según las instrucciones.</small> PLANT IT RIGHT. Get your new plants off to the start they need with Miracle-Gro® Performance Organics™ soils. <small>PLANTE COMO ES DEBIDO. Déje que sus nuevas plantas tengan el arranque que necesitan con las tierras Performance Organics™ de Miracle-Gro®.</small>	

Guaranteed Satisfaction or Your Money Back! Within 6 months of purchase if you, the consumer, are not completely satisfied with the results after using this product, we will refund your purchase price in full. Simply send proof of purchase and register receipt to Miracle-Gro Lawn Products, Inc., P.O. Box 267, Marysville, OH 43041.

MIRACLE-GRO® PERFORMANCE ORGANICS™ BLOOMS PLANT NUTRITION GRANULES 5-7-10 GUARANTEED ANALYSIS		FT144
Total Nitrogen (N).....	5%	Derived from: Feather Meal, Soybean Meal, Nitrate of Soda, Bone Meal, Sunflower Hull Ash, Phosphate Rock, Sulfate of Potash.
0.04% Ammoniacal Nitrogen		
0.68% Nitrate Nitrogen		
0.38% Other Water Soluble Nitrogen		
3.90% Water Insoluble Nitrogen*		
Available Phosphate (P ₂ O ₅).....	7%	*3.90% slowly available water insoluble Nitrogen (N) derived from feather meal, soybean meal and bone meal.
Soluble Potash (K ₂ O).....	10%	
Calcium (Ca).....	7.52%	
Magnesium (Mg).....	1%	
0.20% Water Soluble Magnesium (Mg)		
Sulfur (S).....	1.20%	Information regarding the contents and levels of metals in this product is available on the internet at http://www.regulatory-info-sc.com
1.20% Combined Sulfur (S)		

PRODUCT: 300571005 MATERIAL: LB13210

¡Satisfacción garantizada o le devolvemos su dinero! Si luego de utilizarlo, usted, el consumidor, no está completamente satisfecho con los resultados de este producto dentro de los primeros 6 meses después de su compra, le reembolsaremos el precio total que pagó. Tan solo envíe su comprobante de compra y el recibo de la caja registradora a Miracle-Gro Lawn Products, Inc., P.O. Box 267, Marysville, OH 43041.

Use With Adult Supervision. Wash Hands After Use.

Uselo bajo la supervisión de un adulto. Lávese las manos al terminar.

Store in a dry location.
Guardar en un lugar seco

For Additional Gardening Tips Visit
miracle-gro.com

1-866-GROW BIG
1-866-476-9244 (Toll-Free)

thys unfed plants

GUARANTEED BY:
Miracle-Gro Lawn Products, Inc.
1411 ScottsLawn Road
Marysville, OH 43041
©2020 Miracle-Gro Lawn Products, Inc.
World Rights Reserved.

