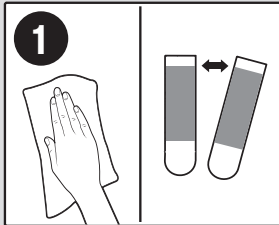


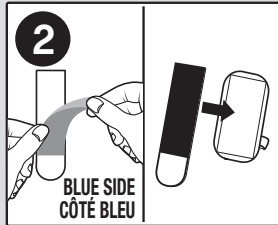


commandstrips.ca

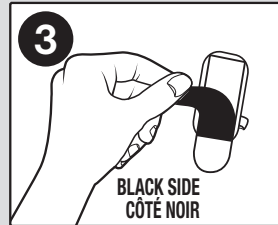
**To Apply / Pour installer**



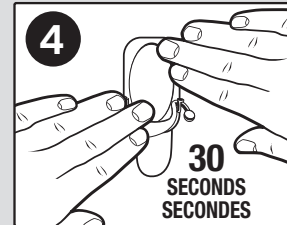
**1**  
**CLEAN** surface with isopropyl rubbing alcohol, wipe gently, let dry. Do not use household cleaners. **SEPARATE** strips.  
**NETTOYER** la surface en l'essuyant légèrement avec de l'alcool à friction (isopropylique). Laisser sécher. Ne pas utiliser de produits d'entretien ménager. **DIVISER** les bandes.



**2**  
**REMOVE BLUE** liner. **PRESS** adhesive to clip. Make sure tab is accessible for future removal.  
**RETIRER la doublure BLEUE.** **APPUYER** l'adhésif contre la pince. S'assurer que la languette est accessible en vue du retrait ultérieur de la bande.

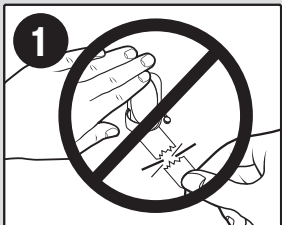


**3**  
**REMOVE BLACK** liner.  
**RETIRER la doublure NOIRE.**

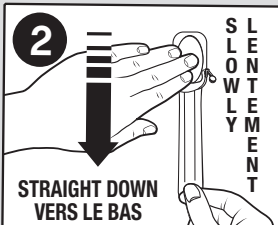


**4**  
 Press clip **FIRMLY** for 30 seconds. **Wait 1 hour** before use.  
 Appuyer **FERMEMENT** sur la pince pendant 30 secondes. **Attendre 1 heure** avant l'utilisation.

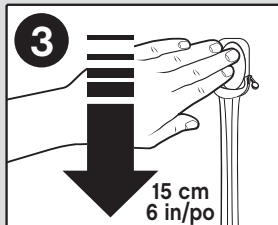
**To Remove / Pour retirer**



**1**  
**NEVER** pull strip towards you. Ne **JAMAIS** tirer les bandes vers soi.



**2**  
**STRAIGHT DOWN** VERS LE BAS  
 Hold clip gently to prevent clip from snapping fingers. **DO NOT** press clip against wall. Tenir doucement la pince pour éviter de se pincer les doigts. **NE PAS** appuyer la pince contre le mur.



**3**  
**STRETCH STRAIGHT DOWN** ALONG WALL AT **LEAST 15 cm (6 in)** until strip releases from wall. **ÉTIRER LE LONG DU MUR VERS LE BAS SUR AU MOINS 15 cm (6 po)**, jusqu'à ce que la bande se détache du mur.

**IMPORTANT: Failure to follow instructions carefully may cause damage! SAVE INSTRUCTIONS** for damage-free removal or visit [commandstrips.ca](http://commandstrips.ca) / **IMPORTANT : Le fait de ne pas observer soigneusement les directives peut causer des dommages!** Pour un retrait sans dommage, **CONSERVER CES DIRECTIVES** ou consulter le site [commandstrips.ca](http://commandstrips.ca)

For questions, ideas and special offers go to [commandstrips.ca](http://commandstrips.ca) / Pour des questions, des idées ou des offres spéciales, consulter le site [commandstrips.ca](http://commandstrips.ca)

**CAUTION:** DO NOT use with wallpaper. May not adhere well to vinyl surfaces. DO NOT use for antiques, heirlooms, or other valuable or irreplaceable items. DO NOT hang items over beds.

**NOTE:** Apply to surfaces **above 50°F (10°C)**. Adhesive could lose adhesion above 105°F (40°C).

Not intended for picture hanging. Instead use Command™ Picture Hanging Strips, Sawtooth or Wire-Backed Hangers. Clips can be reused with Command™ Small Clear Strips. 3M and Command are trademarks of 3M. Used under license in Canada.

The following statements only apply to products distributed in the USA and Canada.

**Limited Warranty:** This 3M product will be free from defects in material and manufacture. If this product is defective, your exclusive remedy shall be, at 3M's option, replacement of the product or refund of the purchase price.

**Limitation of Liability:** 3M will not be liable for any loss or damage arising from this product, whether direct, indirect, special, incidental or consequential.

Patented / Breveté

© 2013, 3M. All rights reserved. Tous droits réservés. 1304-00939f BA-13-18007

**AVERTISSEMENT :** NE PAS appliquer sur du papier peint. Peut ne pas adhérer convenablement aux surfaces en vinyle. NE PAS utiliser pour suspendre des antiquités, des objets de famille ou tout autre article de valeur ou irremplaçable. NE PAS suspendre d'objets au-dessus des lits.

**REMARQUE :** Appliquer sur les surfaces à une température **supérieure à 10 °C (50 °F)**. L'adhésif peut perdre de son adhérence à plus de 40 °C (105 °F).

Ne sont pas conçus pour suspendre des tableaux. À cette fin, utiliser plutôt les bandes pour tableaux ou les crochets en dents de scie ou dotés d'un fil métallique Command™. Les pinces peuvent être réutilisées avec les petites bandes transparentes Command™. 3M et Command sont des marques de commerce de 3M, utilisées sous licence au Canada.

Les énoncés ci-dessous ne concernent que les produits distribués aux États-Unis et au Canada.

**Garantie limitée :** Ce produit 3M est exempt de défauts de matériaux et de fabrication. Si ce produit s'avère défectueux, l'unique obligation de 3M, qui constitue votre recours exclusif, est, au gré de 3M, de remplacer le produit ou d'en rembourser le prix d'achat.

**Limite de responsabilité :** 3M ne saurait être tenue responsable des pertes ou dommages directs, indirects, spéciaux, fortuits ou conséquents découlant de l'utilisation de ce produit.

