

BIOADVANCED

SCIENCE-BASED SOLUTIONS

12 Month

Tree & Shrub Protect & Feed

CONCENTRATE

12 MONTH

Insect Protection

PROTEGE por 12 MESES y FERTILIZA

Plus Provides Slow Release Feeding

ESTABLE ESPAÑOL
DE CALIDAD



Restores Vitality of Trees & Shrubs



Active Ingredients:1.47%
Imidacloprid1.47%
Other Ingredients98.53%
Total100.00%

STOP - Read This Entire Label Before Use
KEEP OUT OF REACH OF CHILDREN

CAUTION See back panel booklet for additional
precautionary statements

Not for sale, sale into distribution, and or use in Nassau, Suffolk, Kings,
or Queens counties of New York

501438163a 170509V1

2-1-1

NET CONTENTS 32 FL OZ (946ml)

ALMACENAMIENTO Y ELIMINACIÓN

ALMACENAMIENTO DEL PESTICIDA

Almacenar en el contenedor original en un lugar fresco y seco, fuera del alcance de los niños, preferentemente en un armario bajo llave. Proteger del congelamiento.

ELIMINACIÓN DEL PESTICIDA



Si está vacío:

- Contenedor no reusable. No rellenar ni volver a utilizar este contenedor.
- Enjuagar bien el contenedor del producto vacío y dispersar el agua del enjuague alrededor del árbol o arbusto como parte de la aplicación.
- Colocar el contenedor vacío en la basura o entregarlo para reciclar si fuera posible.

Si está parcialmente lleno:

- Llamar a la agencia local de residuos sólidos o al número gratuito 1-877-229-3724 para solicitar indicaciones para la eliminación.
- Nunca colocar el producto sin utilizar debajo de algún desagüe interno o externo.

MANTENER FUERA DEL ALCANCE DE LOS NIÑOS

DECLARACIONES DE PRECAUCIÓN

PRECAUCIÓN Riesgos para seres humanos y animales domésticos

- Es perjudicial si se ingiere o absorbe por la piel. • Causa irritación moderada en los ojos.
- Evitar el contacto con los ojos, la piel o la ropa.
- Lavarse prolijamente con agua y jabón después de manipular este producto.

PRIMEROS AUXILIOS +

Insecticida neonicotinoide

EN CASO DE INGESTIÓN

- Llamar inmediatamente a un médico o a un centro de control de envenenamiento para consultas sobre el tratamiento.
- Hacer que la persona beba tragos de agua, si puede tragar.
- No inducir el vómito a menos que lo indique el médico o el centro de control de envenenamiento.
- No administrar nada por boca a una persona inconsciente.

EN CASO DE CONTACTO CON LA PIEL O LA ROPA

- Quitar la ropa contaminada.
- Enjuagar la piel inmediatamente con abundante agua durante 15 a 20 minutos.
- Llamar a un médico o a un centro de control de envenenamiento para consultas sobre el tratamiento.

EN CASO DE CONTACTO CON LOS OJOS

- Mantener los ojos abiertos y enjuagar lenta y suavemente con agua durante 15 a 20 minutos.
- Quitar los lentes de contacto, si los hubiera, después de los primeros 5 minutos, luego continuar enjuagando los ojos.
- Llamar a un médico o a un centro de control de envenenamiento para consultas sobre el tratamiento.

NOTA: Tener a mano el contenedor o la etiqueta del producto al llamar al centro de control de envenenamiento, a un médico, o al concurrir a un tratamiento.

Para solicitar información médica de emergencia, puede llamar al 877-229-3763.

Ingrediente activo: 1,47% imidacloprida [CAS N.º 138261-41-3].

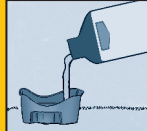
RIESGOS AMBIENTALES

- Este pesticida es tóxico para los invertebrados acuáticos.
- No verter el agua de enjuague en alcantarillas u otras masas de agua.
- Aplicar este producto sólo como se especifica en esta etiqueta.
- Para proteger el medio ambiente, no permitir que el pesticida ingrese o se escurra en las bocas de tormenta, zanjas, alcantarillas o aguas superficiales. Aplicar este producto cuando el clima esté calmo y no haya probabilidad de lluvia para las 24 horas siguientes ayudará a garantizar que el viento o la lluvia no dispersen o escurran el pesticida del área de tratamiento. Enjuagar el equipo de aplicación sobre el área tratada ayudará a evitar el escurrimiento a los organismos acuáticos y los sistemas de desagüe.
- Este producto es altamente tóxico para las abejas expuestas al tratamiento directo o a residuos en plantas en floración o malezas. No aplicar el producto a plantas en floración o malezas si las abejas están alimentándose en la zona.

NOTA: Investigaciones y pruebas han determinado que las "Indicaciones de uso" son las adecuadas para el uso apropiado de este producto bajo las condiciones previstas. En la medida en que esté de acuerdo con la ley vigente, el Comprador asume la responsabilidad por falta de rendimiento o seguridad si el producto no se usara según las indicaciones de uso.

Garantía de devolución de dinero: si usted no está satisfecho con este producto, gustosamente le reembolsaremos el monto original del precio de compra.

NO SPRAYING!



JUST MIX...



AND POUR.



PROTECTS & FEEDS ENTIRE TREE & SHRUB

FOR OUTDOOR RESIDENTIAL USE ONLY

ACTIVE INGREDIENT:
Imidacloprid 1.47%
OTHER INGREDIENTS 98.53%
Total 100.00%

GUARANTEED ANALYSIS

Total Nitrogen (N) 2.0%
0.4% Ammoniacal Nitrogen
0.6% Urea Nitrogen
1.0% Other Water Soluble Nitrogen*
Available Phosphate (P₂O₅) 1.0%
Soluble Potash (K₂O) 1.0%

Derived from Urea-Triazone, Methylene urea, Ammonium phosphate, Muriate of Potash

*1.0% Slowly Available Nitrogen from Urea-Triazone

Solution and Methylene urea

Information regarding the contents and levels of metals in this product is available on the internet at <http://www.aapfco.org/metals.html>

Net Weight 2.17 lbs. (0.98kg.)

EPA Reg. No. 92564-33

EPA Est. No indicated by 3rd and 4th digits of the batch number on this package.

(65) = 92564-TX-1 (68) = 67572-GA-1
(39) = 58996-MO-1 (57) = 071106-GA-003

READ THE LABEL FIRST!

QUICK FACTS

- Provides 12-Month Insect Protection
- Provides Slow Releasing Feeding
- Easy-to-Use Measuring Cup
- Rainproof Protection

Indicaciones en español después de las de inglés

OPEN Resealable Label for Directions & Precautions



KILLS

Adelgids, Aphids, Borers (including Emerald Ash Borers), Japanese Beetles, Leafminers, Scale, Whiteflies and other listed pests

WHERE TO USE

Outdoor trees, shrubs, and containerized plants. Do not apply to plants grown for food.

HOW TO USE

1. Measure distance around tree trunk or height of shrub or determine container size
2. Measure and pour required amount of product into bucket of water
3. Pour solution around tree or shrub base or in container

HOW MUCH TO USE

Trees: 1 oz for every inch of distance around trunk; treats 4 trees that measure 8 inches around trunk
Shrubs: 3 oz for every foot of height; treats 5 shrubs that are 2 foot tall
Containerized Plants: 1 2/3 Tablespoons for each five gallon container; treats up to 38 - five gallon containers



For questions or comments, call toll-free 1-877-229-3724 or visit us on-line at www.BioAdvanced.com

F-2414



501416456a 170509V1

DIRECTIONS FOR USE

It is a violation of Federal Law to use this product in a manner inconsistent with its labeling.

Before use, read and follow all label directions.

BEFORE YOU USE

Restrictions:

- Do not apply near lakes, streams, rivers, or ponds.
- Do not apply to soils which are waterlogged or saturated.
- Bucket or measuring utensils must not be used for any food or drinking water purposes after use with this product.
- Children and pets may re-enter the treated area after it has dried.
- Do not apply this product, by any application method, to linden, basswood, or other Tilia species.
- Do not apply more than 0.4 lbs imidacloprid per acre per year. This bottle contains 0.032 lbs. of imidacloprid.

HOW TO USE

Determine the amount to use by measuring the distance around the tree trunk or height of the shrub. Pour the required amount into a bucket of water and empty the bucket around the base of the tree/shrub. For containerized plants, determine container size and pour required amount into enough water to wet the potting soil thoroughly but not causing loss of water from bottom of container.

FOR USE ON

Outdoor trees, shrubs, and containerized plants. Do not apply to plants grown for food.

CONTROLS

Adelgids	Leafminers (including Birch and Boxwood Leafminers)
Aphids	Mealybugs
Armored Scales (suppression)	Pine Tip Moth Larvae
Borers	Psyllids
Roundheaded (including Eucalyptus Longhorned Borers and Asian Longhorned Beetle)	Royal Palm Bugs
Flatheaded (including Bronze Birch, Alder, and Emerald Ash Borers)	Root Weevil Larvae (including black vine weevils)
Pine Bark Beetles (including Ips beetles) (suppression)	Sawfly Larvae
Fungus Gnat Larvae	Soft Scales (including lobate lac scales)
Japanese Beetles, Adult	Thrips
Lace bugs	Whiteflies
Leaf Beetles (including Elm Leaf, Viburnum Leaf, and Lily Leaf Beetles)	White Grub larvae (such as Japanese Beetles, Chafers, European Chafer, Oriental Beetle, Asiatic Garden Beetle)
Leafhoppers (including Glassy-winged Sharpshooter)	

HOW MUCH TO APPLY

TREES

Measure the distance in inches around the tree trunk at approximately 4.5 feet from ground level. This measurement is the amount of ounces of product to add to 1 gallon of water.

(cont'd)

DIRECTIONS FOR USE (cont'd)

TREES (cont'd)

Example: A tree measuring 8 inches around, pour 8 ounces of product into 1 gallon of water.

If the tree measures greater than 50 inches around, pour the required product into 2 gallons of water.

A flexible tape measure is the recommended method for measuring the distance around a tree.

TREES WITH 2 OR MORE TRUNKS

Measure the distance in inches around each tree trunk at approximately 4.5 feet from ground level, add together, and multiply by 0.75. This measurement is the number of ounces of product to add to one gallon of water.

Example: A tree has 4 trunks. They measure 20, 10, 5, and 5 (inches) or a total of 40 inches. $40 \times 0.75 = 30$ ounces, pour 30 ounces of product into one gallon of water. If 50 or more ounces of product are required, pour into 2 gallons of water.

SHRUBS

Measure the height of the shrub to the nearest foot. Multiply the number of feet by 3 – this is the number of ounces of product to add to 1 gallon of water.

CONTAINERIZED PLANTS

Container Size	Amount Product Needed
1 gallon	1 teaspoon
2 gallon	2 teaspoons
3 gallon	1 Tablespoon
5 gallon	1 2/3 Tablespoons
10 gallon	3 1/3 Tablespoons
15 gallon	5 Tablespoons
20 gallon	6 2/3 Tablespoons

Pour the required product into sufficient water to wet the potting soil thoroughly. To help assure that roots absorb the insecticide, do not water too heavily for the first 10 days.

Restrictions: Do not make more than one application per year.

Pull back mulch and weed barrier before application.

Trees and Shrubs:

- Fill a bucket or watering can with 1 gallon of water. For trees with circumference greater than 50', use 2 gallons of water.
- Shake the bottle well.
- Carefully measure required amount of product into bucket.
- Slowly pour the solution evenly around the tree. For best results, pour as close to the TRUNK/main stem of the tree/shrub as possible.
- Fill the bucket with clean water and pour it around the trunk as well.

(cont'd)

HOW MUCH TO APPLY (cont'd)

HOW TO APPLY

DIRECTIONS FOR USE (cont'd)

HOW TO APPLY (cont'd)

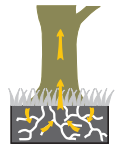
Containerized Plants:

- Apply the solution evenly on top of potting soil and water thoroughly.
- For the first 10 days, avoid flushing through the container to the point where it flows out the bottom.
- For indoor containerized plants, bring outdoors, make treatment, and return indoors when no excess water is present.

Additional Directions:

- Use this product as part of an overall tree and shrub health care program before problems start. This product can be applied anytime except when the soil is waterlogged or frozen. These conditions inhibit the movement of the product down into the root zone. During prolonged dry periods, saturate the soil around the tree or shrub well with water the night before making an application.
- For severe infestations, treat with a foliar insecticide such as BioAdvanced™ 3-in-1 Insect, Disease & Mite Control Concentrate, then use this product as part of a routine care program.
- Do not apply more than 0.4 lbs of imidacloprid (the active ingredient in this product) per acre per year. This bottle contains 0.032 lbs of Imidacloprid.

HOW THIS PRODUCT WORKS



The insecticide and fertilizer dissolved in water moves down through the soil, where it is absorbed by the roots. Once absorbed, it moves up through the tree or shrub providing year-long insect protection and feeds. This product even moves into new growth after application, thus protecting and feeding it, too! To get complete results, the insecticide and fertilizer must distribute completely through the tree or shrub. Depending on the size and health of the plant, this may take one week to three months (for very large trees). Rain or water cannot wash off this internal protection and feeding.

NOTE: Application to trees heavily infested may not prevent their eventual loss due to existing pest damage and tree stress.



Children and pets may re-enter the treated area after it has dried.

STORAGE AND DISPOSAL

PESTICIDE STORAGE

Store in original container in a cool, dry place, out of the reach of children, preferably a locked storage cabinet. Protect from freezing.

PESTICIDE DISPOSAL



If Empty:

- Non-refillable container. Do not refill or reuse container.
- Rinse the empty product container thoroughly and disperse the rinse water around tree or shrub as part of application.
- Place empty container in trash or offer for recycling if available.

If Partly Filled:

- Call your local solid waste agency or toll free 1-877-229-3724 for disposal instructions.

- Never place unused product down any indoor or outdoor drain.

¡SIN ROCIAR!



SÓLO MEZCLAR...



Y VERTER.



PROTEGE Y FERTILIZA LA TOTALIDAD DEL ÁRBOL O ARBUSTO

SÓLO PARA USO RESIDENCIAL EN EXTERIORES

INGREDIENTE ACTIVO:

Imidacloprida 1,47%
OTROS INGREDIENTES ... 98,53%
 Total 100,00%

ANÁLISIS GARANTIZADO

Nitrógeno total (N) 2,0%
 0,4% Nitrógeno amoniacal
 0,6% Nitrógeno ureico
 1,0% Otras fuentes de nitrógeno solubles en agua*
 Fosfato disponible (P₂O₅) 1,0%
 Potasa soluble (K₂O) 1,0%

¡LEER LA ETIQUETA ANTES DE UTILIZAR EL PRODUCTO!

DATOS RÁPIDOS

- Proporciona 12 meses de protección contra los insectos
- Suministra fertilizante de liberación lenta
- Taza medidora fácil de utilizar
- Protección a prueba de lluvia

MATA

Adélgidos, áfidos, taladrillos (incluso barrenadores esmeraldas), escarabajos japoneses, minadores de las hojas, escamas, moscas blancas y otras plagas de la lista.

DÓNDE USAR

Árboles de exteriores, arbustos y plantas en contenedores. No aplicar a plantas cultivadas para consumo.

CÓMO USAR

1. Medir la distancia alrededor del tronco del árbol o la altura del arbusto o determinar el tamaño del contenedor.
2. Medir y agregar la cantidad necesaria de producto en la cubeta de agua.
3. Verter la solución alrededor de la base del árbol, arbusto, o dentro del contenedor.

CUÁNTO USAR

Árboles: 1 onza (30 g) por cada pulgada (1 pulgada = 2,5 cm) de circunferencia del tronco del árbol trata 4 árboles cuyos troncos midan 8 pulgadas (20 cm) de circunferencia.

Arbustos: 3 onzas (85 g) por cada pie (1 pie=30 cm) de altura tratan 5 arbustos que tengan 2 pies (60 cm) de altura.

Plantas de almácigo: 1 2/3 cucharadas por cada contenedor de 5 galones (19 litros) tratan hasta 42 contenedores de 5 galones (20 litros).



Para hacer preguntas o comentarios, llamar al número gratuito 1-877-229-3724 o visítenos en línea en www.BioAdvanced.com.

Derivado de urea-triazone, metilurea, fosfato de amonio, muriato de potasa

*1,0% Nitrógeno de liberación lenta proveniente de la solución urea-triazone y metilurea

F-2414

La información relacionada con los contenidos y niveles de metales presentes en este producto está disponible en Internet en <http://www.regulatory-info-ba.com>


Peso Neto 2,17 lbs. (0,98 kg.)

INDICACIONES DE USO

Es una violación de la Ley Federal utilizar este producto de manera contraria a la indicada en la etiqueta. Antes de usar, lea y siga todas las indicaciones de uso.

ANTES DE USAR	<p>Restricciones</p> <ul style="list-style-type: none"> No aplicar cerca de arroyos, lagos, ríos o estanques. No aplicar en suelos anegados o saturados. El balde o los utensilios de medida no deben usar para acarrear alimentos o agua potable después de usar este producto. Los niños y las mascotas pueden volver a entrar en el área tratada después de que se haya secado. No aplicar este producto, mediante ningún método de aplicación, sobre tilo, tilo americano u otra especie de Tilia. No aplicar más 0.4 lbs (0.047 l) de imidacloprida por acre por año. Esta botella contiene 0.032 lbs (0.0038 l) de imidacloprida. 		
CÓMO USAR	<p>Determinar la cantidad a utilizar midiendo la distancia alrededor del tronco del árbol o la altura del arbusto.</p> <p>Verter la cantidad necesaria en una cubeta de agua y vaciarla alrededor de la base del árbol o arbusto.</p> <p>Para las plantas de almácigo, determinar el tamaño del contenedor y agregar la cantidad necesaria de producto en suficiente cantidad de agua para humedecer bien la mezcla para maceteros pero sin provocar que el agua se escurra por debajo del contenedor.</p>		
PARA USAR EN	Árboles de exteriores, arbustos y plantas en contenedores. No aplicar a plantas cultivadas para consumo.		
CONTROLA			
CUÁNTO APLICAR	<table border="0"> <tr> <td style="vertical-align: top;"> <p>Adélgidos</p> <p>Áfidos</p> <p>Escamas blindadas (supresión)</p> <p>Barrenadores de cabeza redondeada (incluidos los pirales con cuernos del eucalipto y los escarabajos asiáticos de cuernos largos), de cabeza plana (incluidos los pirales dorados, del abedul y barrenadores esmeralda del fresno), escarabajos de la corteza del pino (incluidos los escarabajos de género Ips) (supresión)</p> <p>Larvas de las moscas de los hongos</p> <p>Escarabajos japoneses, adultos</p> <p>Chinche de encaje</p> <p>Escarabajos de hoja (incluidos los escarabajos de la hoja del olmo, los escarabajos de las hojas de viburnum y los escarabajos Lilioceris Lili)</p> <p>Saltarillas (incluida la chicharrita de las alas cristalinas)</p> </td> <td style="vertical-align: top;"> <p>Minadores de las hojas (incluidos los minadores de las hojas del abedul y del boj)</p> <p>Cocos</p> <p>Larvas de polillas de la punta del pino</p> <p>Psíllidos</p> <p>Chinchas de la palmera real</p> <p>Larvas de gorgojos de la raíz (incluidos los gorgojos negros de enredadera)</p> <p>Larvas del himenóptero diprionido</p> <p>Cochinillas blandas (incluidas las escamas lobuladas de laca)</p> <p>Trips</p> <p>Mosca blanca</p> <p>Larvas de gusanos blancos (como el escarabajo japonés, las cetonias, el gusano blanco europeo, el escarabajo oriental y el escarabajo de jardín asiático)</p> </td> </tr> </table>	<p>Adélgidos</p> <p>Áfidos</p> <p>Escamas blindadas (supresión)</p> <p>Barrenadores de cabeza redondeada (incluidos los pirales con cuernos del eucalipto y los escarabajos asiáticos de cuernos largos), de cabeza plana (incluidos los pirales dorados, del abedul y barrenadores esmeralda del fresno), escarabajos de la corteza del pino (incluidos los escarabajos de género Ips) (supresión)</p> <p>Larvas de las moscas de los hongos</p> <p>Escarabajos japoneses, adultos</p> <p>Chinche de encaje</p> <p>Escarabajos de hoja (incluidos los escarabajos de la hoja del olmo, los escarabajos de las hojas de viburnum y los escarabajos Lilioceris Lili)</p> <p>Saltarillas (incluida la chicharrita de las alas cristalinas)</p>	<p>Minadores de las hojas (incluidos los minadores de las hojas del abedul y del boj)</p> <p>Cocos</p> <p>Larvas de polillas de la punta del pino</p> <p>Psíllidos</p> <p>Chinchas de la palmera real</p> <p>Larvas de gorgojos de la raíz (incluidos los gorgojos negros de enredadera)</p> <p>Larvas del himenóptero diprionido</p> <p>Cochinillas blandas (incluidas las escamas lobuladas de laca)</p> <p>Trips</p> <p>Mosca blanca</p> <p>Larvas de gusanos blancos (como el escarabajo japonés, las cetonias, el gusano blanco europeo, el escarabajo oriental y el escarabajo de jardín asiático)</p>
<p>Adélgidos</p> <p>Áfidos</p> <p>Escamas blindadas (supresión)</p> <p>Barrenadores de cabeza redondeada (incluidos los pirales con cuernos del eucalipto y los escarabajos asiáticos de cuernos largos), de cabeza plana (incluidos los pirales dorados, del abedul y barrenadores esmeralda del fresno), escarabajos de la corteza del pino (incluidos los escarabajos de género Ips) (supresión)</p> <p>Larvas de las moscas de los hongos</p> <p>Escarabajos japoneses, adultos</p> <p>Chinche de encaje</p> <p>Escarabajos de hoja (incluidos los escarabajos de la hoja del olmo, los escarabajos de las hojas de viburnum y los escarabajos Lilioceris Lili)</p> <p>Saltarillas (incluida la chicharrita de las alas cristalinas)</p>	<p>Minadores de las hojas (incluidos los minadores de las hojas del abedul y del boj)</p> <p>Cocos</p> <p>Larvas de polillas de la punta del pino</p> <p>Psíllidos</p> <p>Chinchas de la palmera real</p> <p>Larvas de gorgojos de la raíz (incluidos los gorgojos negros de enredadera)</p> <p>Larvas del himenóptero diprionido</p> <p>Cochinillas blandas (incluidas las escamas lobuladas de laca)</p> <p>Trips</p> <p>Mosca blanca</p> <p>Larvas de gusanos blancos (como el escarabajo japonés, las cetonias, el gusano blanco europeo, el escarabajo oriental y el escarabajo de jardín asiático)</p>		
ÁRBOLES			
<p>Medir la distancia alrededor del tronco del árbol en pulgadas (1 pulgada=2,5 cm) a aproximadamente 4,5 pies (1,35 m) del nivel del suelo. Esta medida es la cantidad de onzas (1 onza=30 g) de producto que se deben agregar en 1 galón (4 litros) de agua.</p> <p>Ejemplo: Para un árbol que mide 8 pulgadas (20 cm) de circunferencia, agregar 8 onzas (230 g) de producto en 1 galón (4 litros) de agua.</p> <p>Si el árbol tiene más de 50 pulgadas (1,30 m) de circunferencia, agregar la cantidad de producto necesaria en 2 galones (8 litros) de agua.</p> <p>La medición con una cinta flexible es el método recomendado para medir la distancia alrededor del árbol.</p>			
ÁRBOLES CON 2 O MÁS TRONCOS			
<p>Mida la distancia en pulgadas de la circunferencia de cada tronco del árbol a 4,5 pies (1,20 m) aproximadamente del nivel del suelo, sume todos, y multiplique por 0,75. Esta medida es el número de onzas del producto que debe agregar en 1 galón (4 litros) de agua.</p> <p>Ejemplo: Mida la distancia en pulgadas de la circunferencia de cada tronco del árbol a 4,5 pies (1,20 m) aproximadamente del nivel del suelo, sume todos, y multiplique por 0,75. Esta medida es el número de onzas del producto que debe agregar en 1 galón (4 litros) de agua.</p> <p style="text-align: right;"><i>(continuación)</i></p>			

INDICACIONES DE USO (continuación)

CUÁNTO APLICAR (continuación)	<p>ARBUSTOS</p> <p>Medir la altura del arbusto hasta el pie (1 pie=30 cm) más cercano. Multiplicar por 3 la cantidad de pies. Esta es la cantidad de onzas (1 onza=30 g) de producto que se debe agregar en 1 galón (4 litros) de agua.</p>																
PLANTAS DE ALMÁCIGO																	
CUÁNTO APLICAR (continuación)	<table border="0"> <thead> <tr> <th>Tamaño del contenedor</th> <th>Cantidad de producto necesaria</th> </tr> </thead> <tbody> <tr> <td>1 galón (4 litros)</td> <td>1 cucharadita</td> </tr> <tr> <td>2 galones (8 litros)</td> <td>2 cucharaditas</td> </tr> <tr> <td>3 galones (12 litros)</td> <td>1 cucharada</td> </tr> <tr> <td>5 galones (19 litros)</td> <td>1 2/3 cucharadas</td> </tr> <tr> <td>10 galones (38 litros)</td> <td>3 1/3 cucharadas</td> </tr> <tr> <td>15 galones (56 litros)</td> <td>5 cucharadas</td> </tr> <tr> <td>20 galones (75 litros)</td> <td>6 2/3 cucharadas</td> </tr> </tbody> </table> <p>Verter la cantidad necesaria de producto dentro de suficiente cantidad de agua para humedecer bien la mezcla para maceteros. Para garantizar la absorción del insecticida a través de las raíces, no regar demasiado durante los primeros 10 días.</p> <p>Restricciones: No aplicar más de una vez al año.</p>	Tamaño del contenedor	Cantidad de producto necesaria	1 galón (4 litros)	1 cucharadita	2 galones (8 litros)	2 cucharaditas	3 galones (12 litros)	1 cucharada	5 galones (19 litros)	1 2/3 cucharadas	10 galones (38 litros)	3 1/3 cucharadas	15 galones (56 litros)	5 cucharadas	20 galones (75 litros)	6 2/3 cucharadas
Tamaño del contenedor	Cantidad de producto necesaria																
1 galón (4 litros)	1 cucharadita																
2 galones (8 litros)	2 cucharaditas																
3 galones (12 litros)	1 cucharada																
5 galones (19 litros)	1 2/3 cucharadas																
10 galones (38 litros)	3 1/3 cucharadas																
15 galones (56 litros)	5 cucharadas																
20 galones (75 litros)	6 2/3 cucharadas																
CÓMO APLICAR	<p>Retire el mantillo y la franja de malezas antes de la aplicación del producto.</p> <p>Árboles y arbustos:</p> <ul style="list-style-type: none"> Llene un balde o regadera con 1 galón (4 litros) de agua. Para los árboles con circunferencia mayor a 50" (1,30 m aprox.), use 2 galones (8 litros) de agua. Mezcle bien la botella. Mida cuidadosamente la cantidad necesaria del producto en un balde. Vierta lentamente la solución en forma pareja alrededor del árbol. Para obtener mejores resultados, vierta el producto lo más cerca posible del TRONCO/principal tallo del árbol/arbusto. Llene el balde con agua limpia y viértala también alrededor del tronco. <p>Plantas de almácigo:</p> <ul style="list-style-type: none"> Aplicar la solución uniformemente por encima de la mezcla para maceteros y regar bien. Durante los primeros 10 días, evitar inundar el contenedor hasta el punto de hacer drenar el agua por la base. Para las plantas de almácigo de interiores, sacarlas afuera, tratarlas y regresarlas al interior cuando no tengan exceso de agua. <p>Indicaciones adicionales:</p> <ul style="list-style-type: none"> Use este producto como parte de un programa de mantenimiento del cuidado de la salud de árboles y arbustos antes de que aparezca el problema. Este producto puede aplicarse en cualquier momento salvo cuando el suelo esté anegado o congelado. Estas condiciones impiden que el producto llegue a la zona de la raíz. Durante periodos prolongados de sequía, empape bien con agua el suelo alrededor del árbol o el arbusto la noche antes de realizar la aplicación. Para infestaciones graves, trate el lugar con un insecticida foliar tal como BioAdvanced™ 3-in-1 Insect, Disease & Mite Control Concentrate, luego use este producto como parte de un programa de mantenimiento de cuidado habitual. No aplicar más 0.4 lbs (0.047 l) de imidacloprida (el ingrediente activo en este producto) por acre por año. Esta botella contiene 0.032 lbs (0.0038 l) de imidacloprida. 																
CÓMO FUNCIONA ESTE PRODUCTO	<p>El insecticida y fertilizante disueltos en agua desciende a través del suelo donde las raíces lo absorben. Una vez absorbido, asciende por el árbol o arbusto proporcionando protección contra los insectos y fertilización durante todo el año. Este producto incluso ingresa en los nuevos brotes después de la aplicación y de este modo también los protege y fertiliza. Para obtener óptimos resultados, el insecticida y fertilizante se debe distribuir por completo en el árbol o arbusto. Según el tamaño y la salud de la planta, esto puede tomar de una semana a 3 meses (para árboles muy grandes). Ni la lluvia ni el agua pueden lavar esta protección y fertilización internas.</p>																
<p>NOTA: Es posible que la aplicación en árboles muy infestados no pueda evitar su eventual pérdida debido al daño ocasionado por plagas existentes o estrés del árbol.</p>																	
																	
<p>Los niños y las mascotas pueden volver a ingresar al área tratada una vez que el producto se haya secado.</p>																	



12 Month

Tree & Shrub Protect & Feed CONCENTRATE

This product provides 12-month systemic protection against damaging listed insects including Adelgids, Aphids, Borers (including Emerald Ash Borer), Japanese Beetles, Leafminers, Scale, and Whiteflies plus feeds in a single application. Having beautiful trees and shrubs has never been easier.

PRECAUTIONARY STATEMENTS

CAUTION Hazards to Humans and Domestic Animals

- Harmful if swallowed or absorbed through skin.
- Causes moderate eye irritation.
- Avoid contact with skin, eyes, or clothing.
- Wash thoroughly with soap and water after handling.

FIRST AID +

Neonicotinyl Insecticide

- | | |
|---------------------|--|
| IF SWALLOWED | <ul style="list-style-type: none"> • Call a poison control center or doctor immediately for treatment advice. • Have person sip a glass of water if able to swallow. • Do not induce vomiting unless told to do so by the poison control center or doctor. • Do not give anything by mouth to an unconscious person. |
|---------------------|--|

- | | |
|-------------------------------|--|
| IF ON SKIN OR CLOTHING | <ul style="list-style-type: none"> • Take off contaminated clothing. • Rinse skin immediately with plenty of water for 15 to 20 minutes. • Call a poison control center or doctor for treatment advice. |
|-------------------------------|--|

- | | |
|-------------------|--|
| IF IN EYES | <ul style="list-style-type: none"> • Hold eye open and rinse slowly and gently with water for 15 to 20 minutes. • Remove contact lenses, if present, after the first 5 minutes, then continue rinsing eye. • Call a poison control center or doctor for treatment advice. |
|-------------------|--|

NOTE: Have the product container or label with you when calling a poison control center or doctor, or going for treatment. You may contact 877-229-3763 for emergency medical treatment information.

Active Ingredient: 1.47% Imidacloprid [CAS # 138261-41-3]

ENVIRONMENTAL HAZARDS

- This pesticide is toxic to aquatic invertebrates.
- Do not dump rinse water into sewers or other bodies of water.
- Apply this product only as specified on this label.
- To protect the environment, do not allow pesticide to enter or run off into storm drains, drainage ditches, gutters or surface waters. Applying this product in calm weather when rain is not predicted for the next 24 hours will help to ensure that wind or rain does not blow or wash pesticide off the treatment area. Rinsing application equipment over the treated area will help avoid run off to water bodies or drainage systems.
- This product is highly toxic to bees exposed to direct treatment or residues on blooming plants or weeds. Do not apply product to blooming plants or weeds if bees are foraging in the treatment area.

NOTICE: Research and testing have determined that the "Directions for Use" are appropriate for the proper use of this product under expected conditions. To the extent consistent with applicable law, the Buyer assumes to the extent consistent with applicable law, responsibility for lack of performance or safety if not used according to the directions.

Money Back Guarantee: If you are not satisfied with this product, we will gladly refund your original purchase price.

Distributed by:
SBM Life Science Corp.
1001 Winstead Drive, Suite 500
Cary, NC 27513

EPA Reg. No. 92564-33
EPA Est. No indicated by 3rd and 4th digits
of the batch number on this package.
(65) = 92564-TX-1 (68) = 67572-GA-1
(39) = 58996-MO-1 (57) = 071106-GA-003

BioAdvanced is a trademark of SBM Life Science Corp.



50141615a 1705091